



www.ieebcs.org.mx

INSTITUTO ESTATAL ELECTORAL DE BAJA CALIFORNIA SUR

Constitución #415 esquina con la Calle Guillermo Prieto, Colonia Centro, C.P. 23000. La Paz, Baja California Sur (612) 125.0808 y (612) 129.4062

CONGRESO DEL ESTADO SUR
RECEBIDO
29 ABR. 2022
11:30h
OFICIALIA DE PARTES

Oficina: Secretaría Ejecutiva
Oficio No.: IEEBCS-SE-0150-2022

Asunto: Se remite Cuenta Pública anual del ejercicio fiscal 2021

La Paz, Baja California Sur, a 28 de abril de 2022



DIRECCIÓN EJECUTIVA DE ADMINISTRACIÓN Y FINANZAS
RECIBIDO: 29/04/22

12:43 hrs. Martha

Dip. Gabriela Montoya Terrazas.

Mesa Directiva del Segundo Periodo Ordinario
De Sesiones del primer año del ejercicio constitucional del
H. Congreso del Estado de Baja California Sur.
Presente. -

Por instrucciones del Consejero Presidente Provisional Dr. Chikara Yanome Toda, remito a usted la cuenta pública anual correspondiente al ejercicio 2021 del Instituto Estatal Electoral de Baja California Sur, lo anterior, en cumplimiento a lo señalado en el artículo 64, fracción XXX de la Constitución Política del Estado Libre y Soberano de Baja California Sur, así como lo establecido en los artículos 46, 52 y 53 de la Ley General de Contabilidad Gubernamental; 8 y 9 fracción V de los lineamientos para la integración y presentación de la Cuenta Pública del Estado de Baja California Sur.

Derivado de lo anterior, me permito remitir los formatos de la cuenta pública anual 2021 de la siguiente manera:

A) **fracción I:** Información contable, con la desagregación siguiente:

- a) Estado de actividades.
- b) Estado de situación financiera.
- c) Estado de variación en la hacienda pública.
- d) Estado de cambios en la situación financiera.
- e) Estado de flujo de efectivo.
- f) Informe sobre pasivos contingentes.
- g) Notas a los estados financieros.
- h) Estado analítico del activo.
- i) Estado analítico de la deuda y otros pasivos.

PODER LEGISLATIVO
AUDITORIA SUPERIOR DEL ESTADO
DE BAJA CALIFORNIA SUR

RECIBIDO
29 ABR 2022
12:15
OFICIALIA DE PARTES
SUJETO A REVISIÓN Y ANÁLISIS

Fracción II: Información presupuestaria, con la desagregación siguiente:

- a) Estado analítico de ingresos, del que se derivará la presentación en clasificación económica por fuente de financiamiento y concepto, incluyendo los ingresos excedentes generados;
- b) Estado analítico del ejercicio del presupuesto de egresos del que se derivarán las siguientes clasificaciones:

I. Administrativa;

- II. Económica
- III. Por objeto del gasto, y
- IV. Funcional

El estado analítico del ejercicio del presupuesto de egresos deberá identificar los montos y adecuaciones presupuestarias y subejercicios por Ramo y/o Programa;

- c) Endeudamiento neto, financiamiento menos amortización, del que derivará la clasificación por su origen en interno y externo;
- d) Intereses de la deuda;
- e) Un flujo de fondos que resuma todas las operaciones (indicadores de la postura fiscal).


Fracción III: *Información programática, con la desagregación siguiente:*

- a) Gasto por categoría programática;
- b) Programas y proyectos de inversión.
- c) Indicadores de resultados.

- B)** Plantilla de personal del ejercicio 2021 en forma impresa y en formato .xls en cd.
- C)** Los archivos en formato XML y CFDI de los recibos de nómina en cd.
- D)** Tabulador de sueldos autorizados en el manual de administración de remuneraciones del Instituto Estatal Electoral de Baja California Sur de manera impresa.
- E)** Catálogo de cuentas contables utilizado durante el ejercicio 2021 en cd.
- F)** Informe de actividades de las diferentes unidades administrativas del Instituto en cd.
- G)** Padrón vehicular del ejercicio 2021 de manera impresa.

Sin otro particular, envío un cordial saludo.

Atentamente:


L.C.P. Joel Valencia Núñez,
Encargado de Despacho de la Secretaría Ejecutiva del
Instituto Estatal Electoral de Baja California Sur.

C.c.p. L.C. Ricardo Verdugo Llanas, Auditor Superior de la Auditoría Superior del Estado de Baja California Sur. Para su conocimiento.
C.c.p. Dr. Chikara Yanome Toda, Consejero Presidente Provisional del IEEBCS. Para conocimiento
C.c.p. C.P.C. Ramón Guluarte Castro, Contralor General del Instituto Estatal Electoral de Baja California Sur.
C.c.p. Lic. René Salvador Mendoza Navarro, Encargado de Despacho de la Dirección Ejecutiva de Administración y Finanzas. Mismo fin.



**INSTITUTO ESTATAL ELECTORAL
DE BAJA CALIFORNIA SUR**



INSTITUTO ESTATAL ELECTORAL DE BAJA CALIFORNIA SUR
BAJA CALIFORNIA SUR
Estado de Actividades

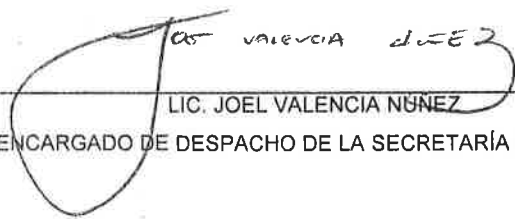
Del 01/ene./2021 al 31/dic./2021
 (Cifras en Pesos)

Usu: supervisor
 Rep: rptEstadoActividades

Fecha y hora de Impresión 19/abr./2022 01:58 p. m.

Concepto	2021	2020
INGRESOS Y OTROS BENEFICIOS		
PARTICIPACIONES, APORTACIONES, TRANSFERENCIAS, ASIGNACIONES, SUBSIDIOS Y OTRAS AYUDAS	\$187,067,500.04	\$102,776,335.55
TRANSFERENCIAS, ASIGNACIONES, SUBSIDIOS Y OTRAS AYUDAS	\$187,067,500.04	\$102,776,335.55
OTROS INGRESOS Y BENEFICIOS	\$559,381.75	\$0.00
OTROS INGRESOS Y BENEFICIOS VARIOS	\$559,381.75	\$0.00
Total de Ingresos y Otros Beneficios	\$187,626,881.79	\$102,776,335.55
GASTOS Y OTRAS PÉRDIDAS		
GASTOS DE FUNCIONAMIENTO	\$132,840,516.18	\$58,626,068.13
SERVICIOS PERSONALES	\$92,826,931.03	\$50,931,128.54
MATERIALES Y SUMINISTROS	\$7,366,593.46	\$1,345,411.61
SERVICIOS GENERALES	\$32,647,001.69	\$6,349,527.98
TRANSFERENCIAS, ASIGNACIONES, SUBSIDIOS Y OTRAS AYUDAS	\$48,767,924.63	\$30,552,455.55
AYUDAS SOCIALES	\$48,767,924.63	\$30,552,455.55
PARTICIPACIONES Y APORTACIONES	\$3,756,929.80	\$0.00
CONVENIOS	\$3,756,929.80	\$0.00
OTROS GASTOS Y PÉRDIDAS EXTRAORDINARIAS	\$1,619,211.41	\$525,218.15
ESTIMACIONES, DEPRECIACIONES, DETERIOROS, OBSOLESCENCIA Y AMORTIZACIONES	\$1,619,211.41	\$525,218.15
Total de Gastos y otras Pérdidas	\$186,984,582.02	\$89,703,741.83
Resultado del Ejercicio (Ahorro/Desahorro)	\$642,299.77	\$13,072,593.72

"Bajo protesta de decir verdad declaramos que los Estados Financieros y sus notas, son razonablemente correctos y son responsabilidad del emisor".


 LIC. JOEL VALENCIA NUNEZ
 ENCARGADO DE DESPACHO DE LA SECRETARÍA EJECUTIVA


 LIC. RENÉ SALVADOR MENDOZA NAVARRO
 ENCARGADO DE DESPACHO DE LA DIRECCION EJECUTIVA DE
 ADMINISTRACIÓN Y FINANZAS



INSTITUTO STATAL ELECTORAL DE BAJA CALIFORNIA SUR
BAJA CALIFORNIA SUR
Estado de Situación Financiera

Usu: supervisor
 Rep: rptEstadoSituacionFinanciera_ant

Al 31/dic./2021
 (Cifras en Pesos)

Fecha y hora de Impresión | 19/abr./2022 | 01:52 p. m.

	2021	2020*
ACTIVO		
ACTIVO CIRCULANTE		
EFFECTIVO Y EQUIVALENTES	\$12,916,577.69	\$15,754,503.10
DERECHOS A RECIBIR EFECTIVO O EQUIVALENTES	\$11,165,900.75	\$14,693,192.94
DERECHOS A RECIBIR BIENES O SERVICIOS	\$96,618.17	\$129,672.09
OTROS ACTIVOS CIRCULANTES	\$845,579.09	\$0.00
Total de Activos Circulantes	\$12,916,577.69	\$15,754,603.10
ACTIVO NO CIRCULANTE	\$11,220,352.18	\$18,220,724.11
BIENES INMUEBLES, INFRAESTRUCTURA Y CONSTRUCCIONES	\$4,961,443.21	\$4,961,443.21
BIENES MUEBLES	\$20,953,703.46	\$16,046,385.34
ACTIVOS INTANGIBLES	\$754,927.26	\$754,927.26
DEPRECIACIÓN, DETERIORO Y AMORTIZACIÓN ACUMULADA	-\$15,449,721.75	-\$3,544,031.70
Total de Activos No Circulantes	\$11,220,352.18	\$18,220,724.11
Total del Activo	\$24,136,929.87	\$33,975,327.21
PASIVO		
PASIVO CIRCULANTE		
CUENTAS POR PAGAR A CORTO PLAZO	\$4,720,819.05	\$4,933,776.74
OTROS PASIVOS A CORTO PLAZO	\$7,657.00	\$1.00
Total de Pasivos Circulantes	\$4,720,819.05	\$4,933,776.74
PASIVO NO CIRCULANTE	\$0.00	\$0.00
Total del Pasivo	\$4,720,819.05	\$4,933,776.74
HACIENDA PÚBLICA/PATRIMONIO	\$0.00	\$0.00
HACIENDA PÚBLICA/PATRIMONIO CONTRIBUIDO	\$19,416,110.82	\$29,041,550.47
HACIENDA PÚBLICA/PATRIMONIO GENERADO	\$642,299.77	\$13,072,593.72
RESULTADOS DEL EJERCICIO (AHORRO/ DESAHORRO)	\$28,383,760.49	\$15,292,369.55
RESERVAS	\$2,342,914.51	\$2,342,914.51
RECTIFICACIONES DE RESULTADOS DE EJERCICIOS ANTERIORES	-\$11,952,863.95	-\$1,666,327.31
EXCESO O INSUFICIENCIA EN LA ACTUALIZACIÓN DE LA HACIENDA PÚBLICA/PATRIMONIO	\$0.00	\$0.00
Total Hacienda Pública/Patrimonio	\$19,416,110.82	\$29,041,550.47
Total del Pasivo y Hacienda Pública/Patrimonio	\$24,136,929.87	\$33,975,327.21

DE VALENCIA NEE



INSTITUTO STATAL ELECTORAL DE BAJA CALIFORNIA SUR
BAJA CALIFORNIA SUR
Estado de Situación Financiera

Fecha y hora de Impresión | 19/abr./2022 01:52 p. m.

Usu: supervisor
 Rep: rptEstadoSituacionFinanciera_ant

Al 31/dic./2021
 (Cifras en Pesos)

	2021	2020*
CUENTAS DE ORDEN CONTABLES		
VALORES	\$0.00	\$0.00
EMISIÓN DE OBLIGACIONES	\$0.00	\$0.00
AVALES Y GARANTÍAS	\$0.00	\$0.00
JUICIOS	\$0.00	\$0.00
INVERSIÓN MEDIANTE PROYECTOS PARA PRESTACIÓN DE BIENES EN CONCESIONADOS O EN COMODATO	\$0.00	\$0.00

06 VALENCIA N.I.E.B



INSTITUTO TOTAL ELECTORAL DE BAJA CALIFORNIA SUR

BAJA CALIFORNIA SUR

Estado de Situación Financiera

Fecha y hora de Impresión 19/abr./2022 01:52 p. m.

Usu: supervisor
Rep: rptEstadoSituacionFinanciera_ant

Al 31/dic./2021
(Cifras en Pesos)

	2021	2020*
CUENTAS DE ORDEN PRESUPUESTARIA:		
LEY DE INGRESOS		
LEY DE INGRESOS ESTIMADA	\$214,994,709.18	\$97,088,830.39
LEY DE INGRESOS POR EJECUTAR	\$40,629,018.61	\$4,852,493.00
MODIFICACIONES A LA LEY DE INGRESOS ESTIMADA	\$12,901,809.47	\$10,539,998.16
LEY DE INGRESOS DEVENGADA	\$187,067,500.04	\$102,776,335.55
LEY DE INGRESOS RECAUDADA	\$187,067,500.04	\$102,776,335.55
PRESUPUESTO DE EGRESOS		
PRESUPUESTO DE EGRESOS APROBADO	\$219,239,364.80	\$101,253,674.88
PRESUPUESTO DE EGRESOS POR EJERCER	\$29,816,161.35	\$13,351,783.61
MODIFICACIONES AL PRESUPUESTO DE EGRESOS API	\$8,657,153.81	\$10,254,517.23
PRESUPUESTO DE EGRESOS COMPROMETIDO	\$198,080,357.26	\$98,156,408.50
PRESUPUESTO DE EGRESOS DEVENGADO	\$194,611,416.91	\$95,649,123.96
PRESUPUESTO DE EGRESOS EJERCIDO	\$192,904,485.69	\$93,959,417.85
PRESUPUESTO DE EGRESOS PAGADO	\$192,904,485.69	\$94,014,487.73

"Bajo protesta de decir verdad declaramos que los Estados Financieros y sus notas, son razonablemente correctos y son responsabilidad del emisor".


LIC. JOEL VALENCIA NUNEZ
ENCARGADO DE DESPACHO DE LA SECRETARIA EJECUTIVA


LIC. RENÉ SALVADOR MENDOZA NAVARRO
ENCARGADO DE DESPACHO DE LA DIRECCION EJECUTIVA DE ADMINISTRACIÓN Y FINANZAS



INSTITUTO ESTATAL ELECTORAL DE BAJA CALIFORNIA SUR
BAJA CALIFORNIA SUR
Estado de Variación en la Hacienda Pública

Ustr. supervisor
 Rep: rptEstadoVariacionHacienda

Del 01/ene/2021 Al 31/dic./2021
 (Cifras en Pesos)

Fecha y hora de Impresión
 11/abr./2022
 09:45 a. m.

Concepto	Hacienda Pública/ Patrimonio Contribuido	Hacienda Pública/ Patrimonio Generado De Ejercicios Anteriores	Hacienda Pública/ Patrimonio Generado Del Ejercicio	Exceso o Insuficiencia en la Actualización de la Hacienda Pública / Patrimonio	Total
HACIENDA PÚBLICA/PATRIMONIO CONTRIBUIDO NETO DE 2020	\$0.00	\$0.00	\$0.00	\$0.00	\$0.00
APORTACIONES	\$0.00	\$0.00	\$0.00	\$0.00	\$0.00
DONACIONES DE CAPITAL	\$0.00	\$0.00	\$0.00	\$0.00	\$0.00
ACTUALIZACIÓN DE LA HACIENDA PÚBLICA/PATRIMONIO	\$0.00	\$0.00	\$0.00	\$0.00	\$0.00
HACIENDA PÚBLICA (PATRIMONIO GENERADO NETO DE 2020)	\$0.00	\$15,968,956.75	\$13,072,593.72	\$0.00	\$29,041,550.47
RESULTADOS DEL EJERCICIO (AHORRO/DESAHORRO)	\$0.00	\$0.00	\$13,072,593.72	\$0.00	\$13,072,593.72
RESULTADOS DE EJERCICIOS ANTERIORES	\$0.00	\$15,292,369.55	\$0.00	\$0.00	\$15,292,369.55
REVALUOS	\$0.00	\$0.00	\$0.00	\$0.00	\$0.00
RESERVAS	\$0.00	\$2,342,914.51	\$0.00	\$0.00	\$2,342,914.51
RECTIFICACIONES DE RESULTADOS DE EJERCICIOS ANTERIORES	\$0.00	-\$1,666,327.31	\$0.00	\$0.00	-\$1,666,327.31
EXCESO O INSUFICIENCIA EN LA ACTUALIZACIÓN DE LA HACIENDA PÚBLICA/ PATRIMONIO NETO DE 2020	\$0.00	\$0.00	\$0.00	\$0.00	\$0.00
RESULTADO POR POSICIÓN MONETARIA	\$0.00	\$0.00	\$0.00	\$0.00	\$0.00
RESULTADO POR TENENCIA DE ACTIVOS NO MONETARIOS	\$0.00	\$0.00	\$0.00	\$0.00	\$0.00
HACIENDA PÚBLICA / PATRIMONIO NETO FINAL DE 2020	\$0.00	\$15,968,956.75	\$13,072,593.72	\$0.00	\$29,041,550.47
CAMBIOS EN LA HACIENDA PÚBLICA/PATRIMONIO CONTRIBUIDO NETO DE 2021	\$0.00	\$0.00	\$0.00	\$0.00	\$0.00
APORTACIONES	\$0.00	\$0.00	\$0.00	\$0.00	\$0.00
DONACIONES DE CAPITAL	\$0.00	\$0.00	\$0.00	\$0.00	\$0.00
ACTUALIZACIÓN DE LA HACIENDA PÚBLICA/PATRIMONIO	\$0.00	\$0.00	\$0.00	\$0.00	\$0.00
VARIACIONES DE LA HACIENDA PÚBLICA / PATRIMONIO GENERADO NETO DE 2021	\$0.00	\$13,091,390.94	-\$22,716,830.59	\$0.00	-\$9,625,439.65
RESULTADOS DEL EJERCICIO (AHORRO/DESAHORRO)	\$0.00	\$0.00	\$642,299.77	\$0.00	\$642,299.77
RESULTADOS DE EJERCICIOS ANTERIORES	\$0.00	\$13,091,390.94	-\$13,072,593.72	\$0.00	\$18,797.22
REVALUOS	\$0.00	\$0.00	\$0.00	\$0.00	\$0.00
RESERVAS	\$0.00	\$0.00	\$0.00	\$0.00	\$0.00
RECTIFICACIONES DE RESULTADOS DE EJERCICIOS ANTERIORES	\$0.00	\$0.00	-\$10,286,536.64	\$0.00	-\$10,286,536.64
CAMBIOS EN EL EXCESO O INSUFICIENCIA EN LA ACTUALIZACIÓN DE LA HACIENDA PÚBLICA/ PATRIMONIO NETO DE 2021	\$0.00	\$0.00	\$0.00	\$0.00	\$0.00
RESULTADO POR POSICIÓN MONETARIA	\$0.00	\$0.00	\$0.00	\$0.00	\$0.00
RESULTADO POR TENENCIA DE ACTIVOS NO MONETARIOS	\$0.00	\$0.00	\$0.00	\$0.00	\$0.00
HACIENDA PÚBLICA / PATRIMONIO NETO FINAL DE 2021	\$0.00	\$29,060,347.69	-\$9,644,236.87	\$0.00	\$19,416,110.82

[Handwritten signature]

[Handwritten signature]

[Handwritten signature]

VARELA



INSTITUTO ELECTORAL DE BAJA CALIFORNIA SUR
BAJA CALIFORNIA SUR
Estado de Variación en la Hacienda Pública

Usr: supervisor
Rep: rptEstadoVariacionHacienda

Del 01/ene/2021 Al 31/dic./2021
(Cifras en Pesos)

Fecha y hora de Impresión
11/abr./2022
09:45 a. m.

Concepto	Hacienda Pública/ Patrimonio Contribuido	Hacienda Pública/ Patrimonio Generado De Ejercicios Anteriores	Hacienda Pública/ Patrimonio Generado Del Ejercicio	Exceso o Insuficiencia en la Actualización de la Hacienda Pública / Patrimonio	Total
----------	--	--	--	--	-------

"Bajo protesta de decir verdad declaramos que los Estados Financieros y sus notas, son razonablemente correctos y son responsabilidad del emisor".


LIC. JOEL VALENCIA NUNEZ
ENCARGADO DE DESPACHO DE LA SECRETARÍA EJECUTIVA



LIC. RENE SALVADOR MENDOZA NAVARRO
ENCARGADO DE DESPACHO DE LA DIRECCION EJECUTIVA DE
ADMINISTRACION Y FINANZAS



INSTITUTO ESTATAL ELECTORAL DE BAJA CALIFORNIA SUR
BAJA CALIFORNIA SUR

Estado de Cambios en la Situación Financiera

Del 01/ene./2021 Al 31/dic./2021

(Cifras en Pesos)

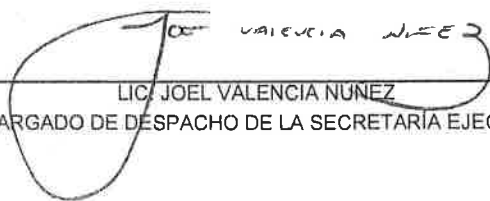
Usr: supervisor


Rep: rptEstadoCambiosSituacionFinanciera

Fecha y hora de Impresión 11/abr./2022 09:46 a. m.

Concepto	Origen	Aplicación
ACTIVO	\$15,689,294.55	\$5,850,897.21
ACTIVO CIRCULANTE	\$3,783,604.50	\$945,679.09
EFFECTIVO Y EQUIVALENTES	\$3,527,292.19	\$0.00
DERECHOS A RECIBIR EFECTIVO O EQUIVALENTES	\$33,053.92	\$0.00
DERECHOS A RECIBIR BIENES O SERVICIOS	\$0.00	\$945,679.09
OTROS ACTIVOS CIRCULANTES	\$223,258.39	\$0.00
ACTIVO NO CIRCULANTE	\$11,905,690.05	\$4,905,318.12
BIENES INMUEBLES, INFRAESTRUCTURA Y CONSTRUCCIONES EN PROCESO	\$0.00	\$0.00
BIENES MUEBLES	\$0.00	\$4,905,318.12
ACTIVOS INTANGIBLES	\$0.00	\$0.00
DEPRECIACIÓN, DETERIORO Y AMORTIZACIÓN ACUMULADA DE BIENES	\$11,905,690.05	\$0.00
PASIVO	\$7,656.00	\$220,613.69
PASIVO CIRCULANTE	\$7,656.00	\$220,613.69
CUENTAS POR PAGAR A CORTO PLAZO	\$0.00	\$220,613.69
OTROS PASIVOS A CORTO PLAZO	\$7,656.00	\$0.00
PASIVO NO CIRCULANTE	\$0.00	\$0.00
HACIENDA PÚBLICA/ PATRIMONIO	\$13,091,390.94	\$22,716,830.59
HACIENDA PÚBLICA/PATRIMONIO CONTRIBUIDO	\$0.00	\$0.00
HACIENDA PÚBLICA /PATRIMONIO GENERADO	\$13,091,390.94	\$22,716,830.59
RESULTADOS DEL EJERCICIO (AHORRO/ DESAHORRO)	\$0.00	\$12,430,293.95
RESULTADOS DE EJERCICIOS ANTERIORES	\$13,091,390.94	\$0.00
RESERVAS	\$0.00	\$0.00
RECTIFICACIONES DE RESULTADOS DE EJERCICIOS ANTERIORES	\$0.00	\$10,286,536.64
EXCESO O INSUFICIENCIA EN LA ACTUALIZACIÓN DE LA HACIENDA PÚBLICA/ PATRIMONIO	\$0.00	\$0.00

"Bajo protesta de decir verdad declaramos que los Estados Financieros y sus notas, son razonablemente correctos y son responsabilidad del emisor".


LIC. JOEL VALENCIA NUNEZ
ENCARGADO DE DESPACHO DE LA SECRETARÍA EJECUTIVA


LIC. RENÉ SALVADOR MENDOZA NAVARRO
ENCARGADO DE DESPACHO DE LA DIRECCION EJECUTIVA DE
ADMINISTRACIÓN Y FINANZAS

**INSTITUTO ESTATAL ELECTORAL DE BAJA CALIFORNIA SUR****BAJA CALIFORNIA SUR****Estado de Flujos de Efectivo**

Del 01/ene/2021 Al 31/dic./2021

(Cifras en Pesos)

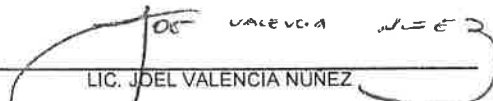
Usr: supervisor


Rep: rptEstadoFlujosEfectivo

Fecha y hora de Impresión 11/abr./2022 09:47 a. m.

Concepto	2021	2020
FLUJOS DE EFECTIVO DE LAS ACTIVIDADES DE OPERACIÓN		
ORIGEN	\$189,377,193.50	\$105,038,193.01
TRANSFERENCIAS, ASIGNACIONES, SUBSIDIOS Y OTRA AYUDAS	\$187,067,500.04	\$102,776,335.55
OTROS ORIGENES DE OPERACIÓN	\$2,309,693.46	\$2,261,857.46
APLICACIÓN	\$183,759,231.49	\$87,822,203.24
SERVICIOS PERSONALES	\$92,018,076.29	\$50,064,468.69
MATERIALES Y SUMINISTROS	\$7,366,583.46	\$1,345,411.61
SERVICIOS GENERALES	\$32,363,911.60	\$6,045,803.38
AYUDAS SOCIALES	\$48,253,730.34	\$30,366,519.56
CONVENIOS	\$3,756,929.80	\$0.00
FLUJOS NETOS DE EFECTIVO POR ACTIVIDADES DE OPERACIÓN	\$5,617,962.01	\$17,215,989.77
FLUJOS DE EFECTIVO DE LAS ACTIVIDADES DE INVERSIÓN		
APLICACIÓN	\$4,905,318.12	\$2,027,440.00
BIENES INMUEBLES, INFRAESTRUCTURA Y CONSTRUCCIONES EN PROCESO	\$0.00	\$159,117.20
BIENES MUEBLES	\$4,905,318.12	\$1,868,322.80
FLUJOS NETOS DE EFECTIVO POR ACTIVIDADES DE INVERSIÓN	-\$4,905,318.12	-\$2,027,440.00
FLUJO DE EFECTIVO DE LAS ACTIVIDADES DE FINANCIAMIENTO		
APLICACIÓN	\$4,239,936.08	\$4,164,844.49
OTRAS APLICACIONES DE FINANCIAMIENTO	\$4,239,936.08	\$4,164,844.49
FLUJOS NETOS DE EFECTIVO POR ACTIVIDADES DE FINANCIAMIENTO	-\$4,239,936.08	-\$4,164,844.49
INCREMENTO/DISMINUCIÓN NETA EN EL EFECTIVO Y EQUIVALENTES AL EFECTIVO	-\$3,527,292.19	\$11,023,705.28
EFECTIVO Y EQUIVALENTES AL EFECTIVO AL INICIO DEL EJERCICIO	\$14,693,192.94	\$3,669,487.66
EFECTIVO Y EQUIVALENTES AL EFECTIVO AL FINAL DEL EJERCICIO	\$11,165,900.75	\$14,693,192.94

"Bajo protesta de decir verdad declaramos que los Estados Financieros y sus notas, son razonablemente correctos y son responsabilidad del emisor".


 LIC. JOEL VALENCIA NUNEZ
 ENCARGADO DE DESPACHO DE LA SECRETARÍA EJECUTIVA


 LIC. RENE SALVADOR MENDOZA NAVARRO
 ENCARGADO DE DESPACHO DE LA DIRECCION EJECUTIVA DE ADMINISTRACIÓN Y FINANZAS



INSTITUTO ESTATAL ELECTORAL DE BAJA CALIFORNIA SUR
BAJA CALIFORNIA SUR
Informe de Pasivos Contingentes

al 31/dic./2021


Usu: supervisor
Rep: rptPasivosContingentes


Fecha y hora de Impresión | 11/abr./2022
09:48 a. m.

"En Cumplimiento a lo dispuesto en los artículos 46, Fracción I, Inciso f), y 52 de la Ley General de Contabilidad Gubernamental y de conformidad con lo establecido en el Capítulo VII, Numeral, II, Inciso h) del Manual de Contabilidad Gubernamental emitido por el CONAC, el Ente Público informa lo siguiente:"

SIN INFORMACIÓN QUE REVELAR

"Bajo protesta de decir verdad declaramos que los Estados Financieros y sus notas, son razonablemente correctos y son responsabilidad del emisor".


LIC. JOEL VALENCIA NÚÑEZ
ENCARGADO DE DESPACHO DE LA SECRETARÍA
EJECUTIVA


LIC. RENÉ SALVADOR MENDOZA NAVARRO
ENCARGADO DE DESPACHO DE LA DIRECCION
EJECUTIVA DE ADMINISTRACIÓN Y FINANZAS

**Artículo 46 LGCC, Fracción I, inciso g
NOTAS A LOS ESTADOS FINANCIEROS**

a) NOTAS DE DESGLOSE

I) NOTAS AL ESTADO DE SITUACIÓN FINANCIERA


Activo

Efectivo y Equivalentes

El saldo de caja y bancos asciende a la cantidad de \$ 11,165,900.75, con base en el *Lineamiento respecto del Manejo de Fondo Fijo de Caja Chica para las unidades administrativas del Instituto Estatal Electoral de Baja California Sur* aprobado el día 05 de diciembre de 2020 en sesión extraordinaria de la Junta Estatal Ejecutiva. El día 04 de enero de 2021 se realizó la apertura del fondo fijo de caja chica correspondiente a \$30,000.00 el cual fue asignado al C.P. Joel Valencia Núñez, dicho recurso se destina exclusivamente para los gastos menores de la oficina; el día 09 de agosto de 2021 se realizó la reducción del fondo fijo de caja por la cantidad de \$15,000.00. Por otro lado en la cuenta de Santander con número de cuenta 5450003643-1 el saldo al día último de diciembre de 2021 es de \$11,410,992.92, de este importe se encuentran cheques y transferencias en tránsito por la cantidad de \$274,583.20.

Derechos a recibir Efectivo y Equivalentes y Bienes o Servicios a Recibir

El saldo de la cuenta corresponde a los viáticos que se encuentran pendientes de comprobar por parte de las y los funcionarios del Instituto Estatal Electoral; dichas comisiones se realizaron debido a las necesidades inherentes al periodo ordinario y proceso local electoral 2020-2021.




Bienes Muebles, Inmuebles e Intangibles

Dentro de este rubro tenemos al activo fijo que está conformado de la siguiente manera:

DESCRIPCIÓN	AL 31 DE DICIEMBRE 2021
Edificios no habitacionales	4,712,043.21
Edificación no habitacional en Proceso	249,400.00
Muebles de oficina y estantería.	3,667,910.64
Equipo de cómputo y de tecnología de la información	8,997,680.66
Otros mobiliarios y equipos de administración	316,128.46
Equipos y aparatos audiovisuales	650,791.63
Cámaras fotográficas y de video	158,836.52
Equipo médico y de Laboratorio	13,868.80
Vehículos y Equipo de Transporte	4,902,545.00
Sistema de aire acondicionado, calefacción y de refrigeración industrial y comercial	572,613.66
Equipo de comunicación y telecomunicación	1,379,071.80
Equipo de generación eléctrica, aparatos y accesorios electrónicos	141,689.15
Herramientas y maquinas herramientas	47,567.43
Otros equipos	104,999.71
Activos intangibles	754,927.26
Depreciación acumulada de bienes inmuebles	2,824,870.16
Depreciación acumulada de bienes muebles	12,624,851.59
Total	\$ 11,220,352.18

Durante el mes de diciembre de 2020 se realizó la carga en el módulo de bienes patrimoniales del Sistema Automatizado de Administración y Contabilidad Gubernamental



Durante el mes de diciembre de 2020 se realizó la carga en el módulo de bienes patrimoniales del Sistema Automatizado de Administración y Contabilidad Gubernamental (SAACG.Net) de los bienes muebles correspondientes a los ejercicios 2018, 2019 y 2020 y la carga de los bienes inmuebles correspondientes del 2003 al 31 de diciembre de 2020. Además de realizar la carga en el sistema se llevó a cabo la depreciación de los bienes muebles e inmuebles hasta la fecha de cierre del ejercicio. La carga de bienes muebles así como su depreciación desde el ejercicio 1998 cuando iniciaron los registros contables de este Instituto hasta el ejercicio 2017.

En el mes de septiembre 2021 se realizó el registro de la depreciación histórica de los bienes muebles desde 1998 que fueron las primeras adquisiciones hasta el ejercicio 2017, en virtud de que los ejercicios 2018, 2019, 2020 y 2021 ya habían sido registrados.

Lo anterior en cumplimiento a los artículos 23 y 27 de la Ley General de Contabilidad Gubernamental.

Otros activos circulantes

Dentro de este rubro tenemos un saldo de \$708,479.68 en la cuenta de valores en garantía, dicho importe corresponde a los depósitos en garantía de las dos copiadoras que tenemos contratadas como arrendamiento de equipo de oficina, la bodega que tenemos para resguardar documentación histórica, arrendamiento de oficinas de órganos desconcentrados por el proceso local electoral 2020-2021, así como comprobación pendiente de funcionarios que asistieron a alguna comisión de trabajo.

Retenciones y contribuciones por pagar a corto plazo

Corresponde a las retenciones de ISR salarics que se realizaron a los trabajadores y prestadores de servicios durante el mes, así como la provisión del adeudo de Cuotas Obrero Patronales, del Instituto Mexicano del Seguro Social, Retiro Cesantía y Vejez y retención de amortización de Créditos INFONAVIT del bimestre 6 de 2021, así como el impuesto sobre nómina de dicho mes.



Otras cuentas por pagar a corto plazo

Corresponde a la provisión del adeudo de las retenciones de IMSS descontadas de manera incorrecta al personal que laboro para el Instituto Estatal Electoral durante el periodo 2000 a mayo 2012, se hace referencia que solo resta por pagar \$60,327.57 mismo que no han sido entregados a sus beneficiarios ya que estos no se han presentado a solicitarlo de manera personal y por escrito.

II) NOTAS AL ESTADO DE ACTIVIDADES

Ingresos de Gestión

Durante el ejercicio 2021 se recibieron ingresos por el concepto de subsidio estatal por un total de \$ 187,067,500.04 (Ciento ochenta y siete millones sesenta y siete mil Quinientos pesos 04/100 m.n.), el cual se divide de la siguiente forma:

- 1.- Gasto de operación y proceso electoral \$139,209,895.95 (Ciento treinta y nueve millones doscientos nueve mil ochocientos noventa y cinco pesos 95/100 m.n.)
- 2.- Prerrogativas ordinarias, actividades específicas y gastos de campaña a los Partidos Políticos y candidaturas independientes \$47,857,604.09 (Cuarenta y siete millones ochocientos cincuenta y siete mil seiscientos cuatro pesos 09/100 m.n.)

El día 24 de diciembre de 2021 se recibió por medio de transferencia electrónica de Fondos la cantidad de \$559,381.75 (Quinientos cincuenta y nueve mil trescientos ochenta y un pesos 75/100 m.n.) por concepto de reintegro remanente OPLE de parte del Instituto Nacional Electoral.

Gastos y Otras Pérdidas:

Dentro de este rubro tenemos como gastos de funcionamiento al capítulo 1000 de servicios personales el cual representa el 49.64% con relación al total de los gastos erogados durante el ejercicio 2021. El segundo con mayor porcentaje con respecto al gasto es el de ayudas sociales el cual corresponde a las prerrogativas ordinarias, actividades específicas y gastos de campaña el cual representó el 26.08%. y el tercer rubro con mayor porcentaje con respecto al gasto es el de servicios generales el cual representó el 17.45%




III) NOTAS AL ESTADO DE VARIACIÓN EN LA HACIENDA PÚBLICA

Se anexa cuadro con el detalle del patrimonio contribuido y generado.

Estado de variaciones en la hacienda pública / patrimonio al 31 de diciembre de 2021

CONCEPTO	PATRIMONIO CONTRIBUIDO	PATRIMONIO GENERADO	TOTAL
Patrimonio Neto al Final del Ejercicio 2020		29,041,550.47	29,041,550.47
1) Cambios en Políticas Contables			
2) Cambios por Errores Contables			
Patrimonio Neto Inicial Ajustado del Ejercicio			
Variaciones del Patrimonio Neto del Ejercicio			
1) Resultado del Ejercicio: Ahorro/Desahorro		642,299.77	642,299.77
2) Resultado de ejercicios anteriores		18,797.22	18,797.22
3) Otras Variaciones del Patrimonio Neto		10,286,536.64	10,286,536.64
Patrimonio Neto al Final del Ejercicio al 31/12/2021		19,416,110.82	19,416,110.82




IV) NOTAS AL ESTADO DE FLUJOS DE EFECTIVO

Efectivo y equivalentes

Concepto	Saldo al 31/Diciembre/2021	Saldo al 31/Diciembre/2020
Efectivo en caja	\$ 18,491.03	\$ 18,491.03
Efectivo en bancos-tesorería	\$ 11,136,409.72	\$ 14,663,701.91
Depósitos en garantía	\$ 11,000.00	\$ 11,000.00
Total de Efectivo y Equivalentes	\$11,165,900.75	\$14,693,192.94

V) CONCILIACIÓN ENTRE LOS INGRESOS PRESUPUESTARIOS Y CONTABLES, ASÍ COMO ENTRE LOS EGRESOS PRESUPUESTARIOS Y LOS GASTOS CONTABLES

1.-TOTAL DE INGRESOS PRESUPUESTARIOS	\$187,067,500.04
2. MÁS INGRESOS CONTABLES NO PRESUPUESTARIOS	\$559,381.75
2.5 OTROS INGRESOS Y BENEFICIOS VARIOS	\$559,381.75
2.2 INCREMENTO POR VARIACIÓN DE INVENTARIOS	\$0.00
2.4 DISMINUCIÓN DEL EXCESO DE PROVISIONES	\$0.00
2.1 INGRESOS FINANCIEROS	\$0.00
2.3 DISMINUCIÓN DEL EXCESO DE ESTIMACIONES POR PÉRDIDA O DETERIORO U OBSOLESCENCIA	\$0.00
2.6 OTROS INGRESOS CONTABLES NO PRESUPUESTARIOS	\$0.00
3. MENOS INGRESOS PRESUPUESTARIOS NO CONTABLES	\$0.00
3.3 OTROS INGRESOS PRESUPUESTARIOS NO CONTABLES	\$0.00
4. TOTAL DE INGRESOS CONTABLES	\$187,626,881.79



1.-TOTAL DE EGRESOS PRESUPUESTARIOS	\$194,611,416.91
2. MENOS EGRESOS PRESUPUESTARIOS NO CONTABLES	\$9,145,254.20
2.3 MOBILIARIO Y EQUIPO DE ADMINISTRACIÓN	\$2,964,030.71
2.4 MOBILIARIO Y EQUIPO EDUCACIONAL Y RECREATIVO	\$304,669.08
2.5 EQUIPO E INSTRUMENTAL MÉDICO Y DE LABORATORIO	\$4,268.80
2.8 MAQUINARIA, OTROS EQUIPOS Y HERRAMIENTAS	\$1,632,349.53
2.20 ADEUDOS DE EJERCICIOS FISCALES ANTERIORES (ADEFAS)	\$4,239,936.08
3. MÁS GASTOS CONTABLES NO PRESUPUESTARIOS	\$1,619,211.41
3.1 ESTIMACIONES, DEPRECIACIONES, DETERIOROS, OBSOLESCENCIA Y AMORTIZACIONES	\$1,619,211.41
4. TOTAL DE GASTOS CONTABLES	\$187,086,374.12

b) NOTAS DE MEMORIA (CUENTAS DE ORDEN)

En lo que respecta a las cuentas de orden, las que se manejan para efectos de controlar el presupuesto son las siguientes:

a) **Cuentas de Orden Contable.-** Aparecen al final del estado de situación financiera.


b) Cuentas de Orden Presupuestarias

- Cuenta de ingresos (En esta se manejan los momentos contables del ingreso (Aprobado, Modificado, Devengado y Recaudado).
- Cuenta de gastos (En esta se manejan los momentos contables del egreso (Aprobado, Modificado, Comprometido, Devengado, Ejercido y Pagado).

c) NOTAS DE GESTIÓN ADMINISTRATIVA

Introducción

Se hace mención que los estados financieros presentados a la autoridad que usted representa cumplen de manera lógica y adecuada con los postulados básicos de revelación suficiente e importancia relativa, cabe recalcar que la fotografía de cualquier ente económico es el estado financiero ya que éste muestra de manera clara cuál es la situación actual del entorno económico-financiero.



❖ Autorización e historia

El Instituto Estatal Electoral nace en 1997 mediante decreto 1121 publicado en el boletín oficial del 14 de febrero de 1997, siendo organismo Público, autónomo y de carácter permanente, el cual está dotado de personalidad jurídica y patrimonio propio, establecido en la capital del Estado, cuya integración corresponde al Poder Legislativo del Estado, para su mejor funcionamiento cuenta con cinco comisiones: "Fiscalización del Financiamiento de los Partidos Políticos", "Partidos Políticos, Registro y Prerrogativas", "Capacitación Electoral y Educación Cívica", Organización Electoral y del Servicio Profesional Electoral" y "Administración y Logística".


Con motivo de la reforma político electoral del pasado del pasado 10 de febrero de 2014 las comisiones pasaron hacer direcciones ejecutivas, quedando de la siguiente manera:

- Dirección Ejecutiva de Administración y Finanzas.
- Dirección Ejecutiva de Educación Cívica y Capacitación Electoral
- Dirección Ejecutiva de Prerrogativas y Partidos Políticos.
- Dirección de Quejas y Denuncias y del Procedimiento Contencioso Electoral.
- Dirección Ejecutiva de Organización Electoral.
- Unidad de Cómputo y Servicios Informáticos.
- Dirección Ejecutiva de Transparencia y Acceso a la Información y del Servicio Profesional Electoral.

❖ Organización y Objeto Social

El Instituto Estatal Electoral de BCS está a cargo del Consejero Presidente Provisional, Mtro Chikara Yanome Toda, hecho que se hace constar mediante acuerdo IEEBCS-CG188-OCTUBRE-2021 de fecha 01 de octubre de 2021, de igual forma dicho nombramiento se ratifica mediante acuerdo INE/CG/1623/2021 por el que se aprueba la designación de las Presidencias Provisionales de los Organismos Públicos Locales de las entidades de Baja California Sur, Nuevo León y Tabasco.

El objeto social es: ser responsable del ejercicio de la función estatal de preparar, desarrollar y vigilar las elecciones ordinarias y extraordinarias; los procesos de referéndum y plebiscito en la entidad, así como del cumplimiento de las disposiciones constitucionales y las contenidas en la Ley, que velará que los principios de certeza, legalidad, equidad, independencia, imparcialidad y objetividad, guíen todas sus actividades.



❖ Bases de preparación de los Estados Financieros

El pasado 17 y 18 de noviembre 2016 asistieron a las oficinas de INDETEC en la ciudad de Guadalajara, Jalisco los funcionarios Joel Valencia Núñez y René Salvador Mendoza Navarro para tomar capacitación sobre el sistema SAACG.NET el cual resultó idóneo para este Instituto, razón por la cual se inició el ejercicio 2017 con este sistema que cumple casi en su totalidad con las obligaciones conferidas en la Ley General de Contabilidad Gubernamental y del Consejo Nacional de Armonización Contable.

Reporte analítico del activo

Durante el ejercicio 2021 se realizó la depreciación de los bienes muebles e inmuebles de este Instituto Estatal Electoral. Los porcentajes de depreciación utilizados son con base en la "guía de vida útil y porcentajes de depreciación" emitido por el Consejo Nacional de Armonización Contable el día 31 de julio de 2012.



Lic. Joel Valencia Núñez
Encargado de Despacho de la
Secretaría Ejecutiva



Lic. René Salvador Mendoza Navarro
Encargado de Despacho
De la Dirección Ejecutiva de
Administración y Finanzas



INSTITUTO ESTATAL ELECTORAL DE BAJA CALIFORNIA SUR
BAJA CALIFORNIA SUR

Estado Analítico del Activo
 Del 01/ene./2021 al 31/dic./2021

Fecha y hora de Impresión | 11/abr./2022 | 09:54 a. m.

Usr: supervisor
 Rep: rptEstadoAnaliticoDeActivosYPasivos_R

Concepto	Saldo Inicial	Cargos del periodo	Abonos del periodo	Saldo Final	Variación del Periodo
ACTIVO	\$33,975,327.21	\$397,378,352.73	\$407,216,750.07	\$24,136,929.87	-\$9,838,397.34
ACTIVO CIRCULANTE	\$15,754,603.10	\$392,473,034.61	\$395,311,060.02	\$12,916,577.69	-\$2,838,025.41
EFFECTIVO Y EQUIVALENTES	\$14,693,192.94	\$191,584,019.21	\$195,111,311.40	\$11,165,900.75	-\$3,527,292.19
DERECHOS A RECIBIR EFECTIVO O EQUIVALENTES	\$129,672.09	\$192,905,177.24	\$192,938,231.16	\$96,618.17	-\$33,053.92
DERECHOS A RECIBIR BIENES O SERVICIOS	\$0.00	\$5,382,592.79	\$4,437,013.70	\$945,579.09	\$945,579.09
OTROS ACTIVOS CIRCULANTES	\$931,738.07	\$2,601,245.37	\$2,824,503.76	\$708,479.68	-\$223,258.39
ACTIVO NO CIRCULANTE	\$18,220,724.11	\$4,905,318.12	\$11,905,690.05	\$11,220,352.18	-\$7,000,371.93
BIENES INMUEBLES, INFRAESTRUCTURA Y CONSTRUCCIONES EN PROCESO	\$4,961,443.21	\$0.00	\$0.00	\$4,961,443.21	\$0.00
BIENES MUEBLES	\$16,048,385.34	\$4,905,318.12	\$0.00	\$20,953,703.46	\$4,905,318.12
ACTIVOS INTANGIBLES	\$754,927.25	\$0.00	\$0.00	\$754,927.26	\$0.00
DEPRECIACIÓN, DETERIORO Y AMORTIZACIÓN ACUMULADA DE BIENES	-\$3,544,031.70	\$0.00	\$11,905,690.05	-\$15,449,721.75	-\$11,905,690.05

"Bajo protesta de decir verdad declaramos que los Estados Financieros y sus notas, son razonablemente correctos y son responsabilidad del emisor".

[Signature]

LIC. JOEL VALENCIA NUÑEZ

LIC. RENE SALVADOR MENDOZA NAVARRO

ENCARGADO DE DESPACHO DE LA SECRETARÍA EJECUTIVA

ENCARGADO DE DESPACHO DE LA DIRECCIÓN EJECUTIVA DE ADMINISTRACIÓN Y FINANZAS

INSTITUTO ESTATAL ELECTORAL DE BAJA CALIFORNIA SUR
BAJA CALIFORNIA SUR

Estado Analítico de la Deuda y Otros Pasivos
 Del 01/ene./2021 Al 31/dic./2021
 (Cifras en Pesos)

Fecha y hora de Impresión | 11/abr./2022 | 09:55 a. m.



Usc. supervisor
 Rep. rptEstadoAnaliticoDeudaYPasivos

Denominación de las Deudas	Moneda de Contratación	Institución o País Acreedor	Saldo Inicial del Periodo	Saldo Final del Periodo
DEUDA PÚBLICA				
Corto Plazo				
Deuda Interna				
Instituciones de Crédito	Peso	México	\$0.00	\$0.00
Títulos y Valores	Peso	México	\$0.00	\$0.00
Arrendamientos Financieros	Peso	México	\$0.00	\$0.00
Deuda Externa				
Organismos Financieros Internacionales	Peso	México	\$0.00	\$0.00
Deuda Bilateral	Peso	México	\$0.00	\$0.00
Títulos y Valores	Peso	México	\$0.00	\$0.00
Arrendamientos Financieros	Peso	México	\$0.00	\$0.00
Subtotal de Deuda Pública a Corto Plazo	Peso	México	\$0.00	\$0.00
Largo Plazo				
Deuda Interna				
Instituciones de Crédito	Peso	México	\$0.00	\$0.00
Títulos y Valores	Peso	México	\$0.00	\$0.00
Arrendamientos Financieros	Peso	México	\$0.00	\$0.00
Deuda Externa				
Organismos Financieros Internacionales	Peso	México	\$0.00	\$0.00
Deuda Bilateral	Peso	México	\$0.00	\$0.00
Títulos y Valores	Peso	México	\$0.00	\$0.00
Arrendamientos Financieros	Peso	México	\$0.00	\$0.00
Subtotal de Deuda Pública a Largo Plazo	Peso	México	\$0.00	\$0.00
Total de Otros Pasivos	Peso	México	\$4,933,776.74	\$4,720,819.05
Total de Deuda Pública y Otros Pasivos	Peso	México	\$4,933,776.74	\$4,720,819.05

Handwritten signatures and initials on the right side of the page, including a large signature at the top and several smaller ones below.



INSTITUTO ESTATAL ELECTORAL DE BAJA CALIFORNIA SUR

BAJA CALIFORNIA SUR

Estado Analítico de la Deuda y Otros Pasivos


Del 01/ene./2021 Al 31/dic./2021

Usu. supervisor
Rep. rptEstadoAnaliticoDeudaYPasivos

Fecha y hora de impresión | 11/abr./2022 | 09:55 a. m.

Denominación de las Deudas	Moneda de Contratación	Institución o País Acreedor	Saldo Inicial del Periodo	Saldo Final del Periodo
DEUDA PÚBLICA				

"Bajo protesta de decir verdad declaramos que los Estados Financieros y sus notas, son razonablemente correctos y son responsabilidad del emisor."

 LIC. JOEL VALENCIA NÚÑEZ
ENCARGADO DE DESPACHO DE LA SECRETARÍA EJECUTIVA

 LIC. RENE SALVADOR MENDOZA NAVARRO
ENCARGADO DE DESPACHO DE LA DIRECCIÓN EJECUTIVA DE ADMINISTRACIÓN Y FINANZAS



INSTITUTO ELECTORAL DE BAJA CALIFORNIA SUR
BAJA CALIFORNIA SUR
Estado Analítico de Ingresos
Del 01/ene./2021 Al 31/dic./2021

Usc: supervisor
 Rep: rptEstadoPresupuestoIngresosRB_CP_2019

Fecha y hora de Impresión: 11/abr./2022 10:12 a. m.

Rubro de Ingresos	Ingreso					Diferencia (6=5-1)
	Estimado (1)	Ampliaciones y Reducciones (2)	Modificado (3=1+2)	Devengado (4)	Recaudado (5)	
IMPUESTOS	\$0.00	\$0.00	\$0.00	\$0.00	\$0.00	0.00
CUOTAS Y APORTACIONES DE SEGURIDAD SOCIAL	\$0.00	\$0.00	\$0.00	\$0.00	\$0.00	0.00
CONTRIBUCIONES DE MEJORAS	\$0.00	\$0.00	\$0.00	\$0.00	\$0.00	0.00
DERECHOS	\$0.00	\$0.00	\$0.00	\$0.00	\$0.00	0.00
PRODUCTOS	\$0.00	\$0.00	\$0.00	\$0.00	\$0.00	0.00
APROVECHAMIENTOS	\$0.00	\$0.00	\$0.00	\$0.00	\$0.00	0.00
INGRESOS POR VENTAS DE BIENES	\$0.00	\$0.00	\$0.00	\$0.00	\$0.00	0.00
PARTICIPACIONES Y APORTACIONES	\$0.00	\$0.00	\$0.00	\$0.00	\$0.00	0.00
TRANSFERENCIAS, ASIGNACIONES, SUBSIDIOS Y OTRA AYUDAS	\$214,994,709.18	\$12,901,809.47	\$227,896,518.65	\$187,067,500.04	\$187,067,500.04	-27,927,209.14
Total	\$214,994,709.18	\$12,901,809.47	\$227,896,518.65	\$187,067,500.04	\$187,067,500.04	-27,927,209.14
Ingresos Excedentes						

Estado Analítico de Ingresos por Fuente de Financiamiento	Ingreso					Diferencia (6=5-1)
	Estimado (1)	Ampliaciones / Reducciones (2)	Modificado (3=1+2)	Devengado (4)	Recaudado (5)	
Ingresos del Poder Ejecutivo Federal o Estatal y de los Municipios						
IMPUESTOS	\$0.00	\$0.00	\$0.00	\$0.00	\$0.00	0.00
CUOTAS Y APORTACIONES DE SEGURIDAD SOCIAL	\$0.00	\$0.00	\$0.00	\$0.00	\$0.00	0.00
CONTRIBUCIONES DE MEJORAS	\$0.00	\$0.00	\$0.00	\$0.00	\$0.00	0.00
DERECHOS	\$0.00	\$0.00	\$0.00	\$0.00	\$0.00	0.00
PRODUCTOS	\$0.00	\$0.00	\$0.00	\$0.00	\$0.00	0.00
APROVECHAMIENTOS	\$0.00	\$0.00	\$0.00	\$0.00	\$0.00	0.00
PARTICIPACIONES Y APORTACIONES	\$0.00	\$0.00	\$0.00	\$0.00	\$0.00	0.00
TRANSFERENCIAS, ASIGNACIONES, SUBSIDIOS Y OTRA AYUDAS	\$0.00	\$0.00	\$0.00	\$0.00	\$0.00	0.00
Ingresos de los Entes Públicos de los Poderes Legislativo y Judicial, de los Órganos Autónomos y del Sector Paraestatal o Paramunicipal, así como de las Empresas Productivas del Estado						
CUOTAS Y APORTACIONES DE SEGURIDAD SOCIAL	\$0.00	\$0.00	\$0.00	\$0.00	\$0.00	0.00
PRODUCTOS	\$0.00	\$0.00	\$0.00	\$0.00	\$0.00	0.00
INGRESOS POR VENTAS DE BIENES	\$0.00	\$0.00	\$0.00	\$0.00	\$0.00	0.00
TRANSFERENCIAS, ASIGNACIONES, SUBSIDIOS Y OTRA AYUDAS	\$214,994,709.18	\$12,901,809.47	\$227,896,518.65	\$187,067,500.04	\$187,067,500.04	-27,927,209.14
Ingresos Derivados de Financiamiento						
INGRESOS DERIVADOS DE FINANCIAMIENTOS	\$0.00	\$0.00	\$0.00	\$0.00	\$0.00	0.00
Total	\$214,994,709.18	\$12,901,809.47	\$227,896,518.65	\$187,067,500.04	\$187,067,500.04	-27,927,209.14
Ingresos Excedentes						

[Handwritten signatures and initials]



INSTITUTO ELECTORAL DE BAJA CALIFORNIA SUR
BAJA CALIFORNIA SUR
Estado Analítico de Ingresos
Del 01/ene./2021 Al 31/dic./2021

Usu: supervisor
 Rep: rptEstadoPresupuestoIngresosRB_CP_2019

Fecha y hora de Impresión | 11/abr./2022 | 10:12 a. m.

 LIC. RENE SALVADOR MENDOZA NAVARRO
 ENCARGADO DE DESPACHO DE LA DIRECCION EJECUTIVA DE
 ADMINISTRACION Y FINANZAS

 LIC. JOEL VALENCIA NUÑEZ
 ENCARGADO DE DESPACHO DE LA SECRETARIA EJECUTIVA



INSTITUTO ESTADAL ELECTORAL DE BAJA CALIFORNIA SUR
BAJA CALIFORNIA SUR


Estado Analítico del Ejercicio del Presupuesto de Egresos
 Clasificación Administrativa - Orden de Gobierno

Usu: supervisor
 Rep: rptEstadoPresupuestoEgresos_UA3_GB_SC

Fecha y hora de Impresión
 11/abr/2022 11:43 a. m.

Del 01/ene./2021 Al 31/dic./2021

Concepto		Egresos					
1	2	3=(1+2)	4	5	6 = (3 - 4)		
APROBADO \$219,239,364.80 \$219,239,364.80	AMPLIACIONES / REDUCCIONES \$8,657,153.81 \$8,657,153.81	MODIFICADO \$227,896,518.61 \$227,896,518.61	DEVENGADO \$194,611,416.91 \$194,611,416.91	PAGADO \$192,904,485.69 \$192,904,485.69	SUBEJERCICIO \$33,285,101.70 \$33,285,101.70		
TOTAL DEL GASTO							
ORGANOS AUTONOMOS							


 LIC. JOEL VALENCIA NUNEZ
 ENCARGADO DE DESPACHO DE LA SECRETARIA EJECUTIVA


 LIC. RENE SALVADOR MENDOZA NAVARRO
 ENCARGADO DE DESPACHO DE LA DIRECCION EJECUTIVA DE ADMINISTRACION Y FINANZAS



INSTITUTO ESTATAL ELECTORAL DE BAJA CALIFORNIA SUR
BAJA CALIFORNIA SUR

Estado Analítico del Ejercicio del Presupuesto de Egresos
Clasificación Económica (por Tipo de Gasto)

Usr: supervisor
 Rep: rptEstadoPresupuestoEgresos_CL2

Fecha y hora de Impresión
 11/abr/2022 11:45 a. m.

Del 01/ene./2021 Al 31/dic./2021

Concepto	Egresos					
	Aprobado 1	Ampliaciones / (Reducciones) 2	Modificado 3=(1+2)	Devengado 4	Pagado 5	Subejercicio 6 = (3 - 4)
Gasto Corriente	\$206,905,095.74	\$6,851,039.90	\$213,756,135.64	\$185,466,162.71	\$183,759,231.49	\$28,289,972.93
Gasto de Capital	\$8,089,613.44	\$1,806,113.91	\$9,895,727.35	\$4,905,318.12	\$4,905,318.12	\$4,990,409.23
Amortización de la deuda y disminución de pasivos	\$4,244,655.62	\$0.00	\$4,244,655.62	\$4,239,936.08	\$4,239,936.08	\$4,719.54
Total del Gasto	\$219,239,364.80	\$8,657,153.81	\$227,896,518.61	\$194,611,415.91	\$192,904,485.69	\$33,285,101.70

DE VALENIA
 LIC. JOEL VALENCIA NÚÑEZ
 LIC. RENÉ SALVADOR MENDOZA NAVARRO

ENCARGADO DE DESPACHO DE LA SECRETARÍA EJECUTIVA

ENCARGADO DE DESPACHO DE LA DIRECCIÓN EJECUTIVA DE ADMINISTRACIÓN Y FINANZAS



INSTITUTO ELECTORAL DE BAJA CALIFORNIA SUR

BAJA CALIFORNIA SUR

Estado Analítico del Ejercicio del Presupuesto de Egresos Clasificación por Objeto del Gasto (Capítulo y Concepto)

Usr: supervisor
Rep: rptEstadoPresupuestoEgresos_CP_CTO

| Del 01/ene./2021 Al 31/dic./2021

Fecha y hora de Impresión 11/abril/2022 11:47 a. m.

Concepto	Egresos					
	Aprobado 1	Ampliaciones / (Reducciones) 2	Modificado 3=(1+2)	Devengado 4	Pagado 5	Subejercicio 6 = (3 - 4)
SERVICIOS PERSONALES	\$99,580,573.23	\$1,596,019.87	\$101,176,593.10	\$92,926,123.13	\$92,018,076.29	\$8,250,469.97
REMUNERACIONES AL PERSONAL DE CARÁCTER PERMANENTE	\$36,323,971.18	\$554,804.35	\$36,878,775.53	\$33,540,286.73	\$33,540,286.73	\$3,338,488.80
REMUNERACIONES AL PERSONAL DE CARÁCTER TRANSITORIO	\$36,055,136.15	-\$3,498,010.48	\$32,557,125.67	\$30,112,750.54	\$30,058,230.54	\$2,444,375.13
REMUNERACIONES ADICIONALES Y ESPECIALES	\$16,984,818.60	\$2,996,430.86	\$19,981,249.46	\$18,257,552.97	\$18,257,552.97	\$1,703,696.49
SEGURIDAD SOCIAL	\$8,331,969.35	\$1,532,805.42	\$9,864,774.77	\$9,722,598.01	\$8,869,071.17	\$142,176.76
OTRAS PRESTACIONES SOCIALES Y ECONÓMICAS	\$1,492,977.95	-\$42,910.28	\$1,450,067.67	\$860,534.88	\$860,534.88	\$589,532.79
PAGO DE ESTÍMULOS A SERVIDORES PÚBLICOS	\$411,700.00	\$52,900.00	\$464,600.00	\$432,400.00	\$432,400.00	\$32,200.00
MATERIALES Y SUMINISTROS	\$14,695,512.69	-\$3,163,144.71	\$11,532,367.98	\$7,366,583.46	\$7,366,583.46	\$4,165,784.52
MATERIALES DE ADMINISTRACIÓN, EMISIÓN DE DOCUMENTOS Y ARTÍCULOS OFICIALES	\$5,100,116.98	-\$1,446,322.96	\$3,653,794.02	\$2,525,986.06	\$2,525,986.06	\$1,127,807.96
ALIMENTOS Y UTENSILIOS	\$2,846,722.80	-\$92,908.72	\$2,753,814.08	\$1,705,245.65	\$1,705,245.65	\$1,048,568.43
MATERIALES Y ARTÍCULOS DE CONSTRUCCIÓN Y DE REPARACION	\$368,202.46	\$241,131.29	\$609,333.75	\$221,573.77	\$221,573.77	\$387,759.98
PRODUCTOS QUÍMICOS, FARMACÉUTICOS Y DE LABORATORIO	\$223,752.60	-\$111,058.57	\$112,694.03	\$104,882.93	\$104,882.93	\$7,811.10
COMBUSTIBLES, LUBRICANTES Y ADITIVOS	\$3,211,842.00	-\$793,875.99	\$2,417,966.01	\$1,911,526.42	\$1,911,526.42	\$506,439.59
VESTUARIO, BLANCOS, PRENDAS DE PROTECCIÓN Y ARTÍCULOS DEPORTIVOS	\$1,542,443.00	-\$212,466.58	\$1,329,976.42	\$472,403.31	\$472,403.31	\$857,573.11
HERRAMIENTAS, REFACCIONES Y ACCESORIOS MENORES	\$1,402,432.85	-\$747,643.18	\$654,789.67	\$424,965.32	\$424,965.32	\$229,824.35
SERVICIOS GENERALES	\$36,371,432.89	\$10,154,246.74	\$46,525,679.63	\$32,648,601.89	\$32,363,911.60	\$13,877,077.94
SERVICIOS BÁSICOS	\$11,103,407.98	-\$1,255,298.87	\$9,848,109.11	\$8,725,080.61	\$8,669,236.20	\$1,123,028.50
SERVICIOS DE ARRENDAMIENTO	\$13,592,330.80	-\$417,546.43	\$13,174,784.37	\$7,654,042.06	\$7,645,922.06	\$5,520,742.31
SERVICIOS PROFESIONALES, CIENTÍFICOS, TÉCNICOS Y OTROS SERVICIOS	\$3,853,399.76	\$11,593,049.58	\$15,446,449.34	\$11,409,509.98	\$11,409,509.98	\$4,036,939.36
SERVICIOS FINANCIEROS, BANCARIOS Y COMERCIALES	\$340,000.00	\$27,994.98	\$367,994.98	\$208,285.45	\$208,285.45	\$159,709.53
SERVICIOS DE INSTALACIÓN, REPARACIÓN, MANTENIMIENTO Y CONSERVACIÓN	\$491,972.00	\$79,499.68	\$571,471.68	\$227,873.08	\$227,873.08	\$343,598.60
SERVICIOS DE COMUNICACIÓN SOCIAL Y PUBLICIDAD	\$0.00	\$456,640.00	\$456,640.00	\$160,882.80	\$160,882.80	\$295,757.20
SERVICIOS DE TRASLADOS Y VIÁTICOS	\$4,841,099.34	-\$905,580.88	\$3,935,518.46	\$2,132,717.61	\$2,132,717.61	\$1,802,740.85
SERVICIOS OFICIALES	\$143,892.00	\$80,892.00	\$224,784.00	\$109,998.42	\$109,998.42	\$114,785.58
OTROS SERVICIOS GENERALES	\$2,005,391.01	\$494,596.68	\$2,499,987.69	\$2,020,211.68	\$1,799,486.00	\$479,776.01
TRANSFERENCIAS, ASIGNACIONES, SUBSIDIOS Y OTRAS AYUDAS	\$49,926,166.93	\$245,328.00	\$50,171,494.93	\$48,767,924.63	\$48,253,730.34	\$1,403,570.30
AYUDAS SOCIALES	\$49,926,166.93	\$245,328.00	\$50,171,494.93	\$48,767,924.63	\$48,253,730.34	\$1,403,570.30
BIENES MUEBLES, INMUEBLES E INTANGIBLES	\$7,463,045.44	-\$1,030,858.09	\$6,432,187.35	\$4,905,318.12	\$4,905,318.12	\$1,526,869.23
MOBILIARIO Y EQUIPO DE ADMINISTRACIÓN	\$4,915,588.11	-\$1,194,757.59	\$3,720,830.52	\$2,984,030.71	\$2,984,030.71	\$756,799.81
MOBILIARIO Y EQUIPO EDUCACIONAL Y RECREATIVO	\$914,543.26	-\$366,574.08	\$547,969.18	\$304,669.08	\$304,669.08	\$243,300.10

J.F.E.S

MARLE UCIJA



INSTITUTO ELECTORAL DE BAJA CALIFORNIA SUR

BAJA CALIFORNIA SUR

Estado Analítico del Ejercicio del Presupuesto de Egresos Clasificación por Objeto del Gasto (Capítulo y Concepto)

Fecha y hora de Impresión: 11/abr/2022 11:47 a. m.

Usr: supervisor
Rep: rptEstadoPresupuestoEgresos_CP_CTO
| Del 01/ene./2021 Al 31/dic./2021

Concepto	Egresos					
	1 Aprobado	2 Ampliaciones / (Reducciones)	3=(1+2) Modificado	4 Devengado	5 Pagado	6 = (3 - 4) Subejercicio
EQUIPO E INSTRUMENTAL MÉDICO Y DE LABORATORIO	\$8,000.00	\$16,000.00	\$24,000.00	\$4,268.80	\$4,268.80	\$19,731.20
MAQUINARIA, OTROS EQUIPOS Y HERRAMIENTAS	\$1,614,914.07	\$514,473.58	\$2,129,387.65	\$1,632,349.53	\$1,632,349.53	\$497,038.12
ACTIVOS INTANGIBLES	\$10,000.00	\$0.00	\$10,000.00	\$0.00	\$0.00	\$10,000.00
INVERSIÓN PÚBLICA	\$626,568.00	\$2,836,972.00	\$3,463,540.00	\$0.00	\$0.00	\$3,463,540.00
OBRA PÚBLICA EN BIENES DE DOMINIO PÚBLICO	\$626,568.00	-\$626,568.00	\$0.00	\$0.00	\$0.00	\$0.00
OBRA PÚBLICA EN BIENES PROPIOS	\$0.00	\$3,463,540.00	\$3,463,540.00	\$0.00	\$0.00	\$3,463,540.00
PARTICIPACIONES Y APORTACIONES	\$6,331,410.00	-\$1,981,410.00	\$4,350,000.00	\$3,756,929.80	\$3,756,929.80	\$593,070.20
CONVENIOS	\$6,331,410.00	-\$1,981,410.00	\$4,350,000.00	\$3,756,929.80	\$3,756,929.80	\$593,070.20
DEUDA PÚBLICA	\$4,244,655.62	\$0.00	\$4,244,655.62	\$4,239,936.08	\$4,239,936.08	\$4,719.54
ADEUDOS DE EJERCICIOS FISCALES ANTERIORES (ADEFAS)	\$4,244,655.62	\$0.00	\$4,244,655.62	\$4,239,936.08	\$4,239,936.08	\$4,719.54
Total del Gasto	\$219,239,364.80	\$8,657,153.81	\$227,896,518.61	\$194,611,416.91	\$192,904,485.69	\$33,285,101.70


 LIC. JOEL VALENCIA NUNEZ
 ENCARGADO DE DESPACHO DE LA SECRETARIA EJECUTIVA


 LIC. RENÉ SALVADOR MENDOZA NAVARRO
 ENCARGADO DE DESPACHO DE LA DIRECCION EJECUTIVA DE ADMINISTRACION Y FINANZAS



INSTITUTO ELECTORAL DE BAJA CALIFORNIA SUR

Estado Analítico del Ejercicio del Presupuesto de Egresos
Clasificación Funcional (Finalidad y Función)

Usr: supervisor
 Rep: rptEstadoPresupuestoEgresos_FN3

Del 01/ene./2021 Al 31/dic./2021

Fecha y hora de Impresión: 11/abr./2022 11:51 a. m.

Concepto	Egresos					
	Aprobado	Ampliaciones / (Reducciones)	Modificado	Devengado	Pagado	Subejercicio
	1	2	3=(1+2)	4	5	6 = (3 - 4)
GOBIERNO	\$219,239,364.80	\$8,657,153.81	\$227,896,518.61	\$194,611,416.91	\$192,904,485.69	\$33,285,101.70
COORDINACIÓN DE LA POLÍTICA DE GOBIERNO	\$219,239,364.80	\$8,657,153.81	\$227,896,518.61	\$194,611,416.91	\$192,904,485.69	\$33,285,101.70
Total del Gasto	\$219,239,364.80	\$8,657,153.81	\$227,896,518.61	\$194,611,416.91	\$192,904,485.69	\$33,285,101.70


 LIC. JOEL VALENCIA NÚÑEZ
 ENCARGADO DE DESPACHO DE LA SECRETARÍA EJECUTIVA


 LIC. RENE SALVADOR MENDOZA NAVARRO
 ENCARGADO DE DESPACHO DE LA DIRECCION EJECUTIVA DE ADMINISTRACION Y FINANZAS



INSTITUTO ESTATAL ELECTORAL DE BAJA CALIFORNIA SUR
BAJA CALIFORNIA SUR
Endeudamiento Neto

Del 01/ene./2021 Al 31/dic./2021

Usu: supervisor

Rep: rptEndeudamientoNeto

Fecha y hora de Impresión | 11/abr./2022
10:00 a. m.

Identificación de Crédito o Instrumento	Contratación/Colocación	Amortización	Endeudamiento Neto
	A	B	C=A-B
Créditos Bancarios			
Total Créditos Bancarios	\$0.00	\$0.00	\$0.00
Otros Instrumentos de Deuda			
Total Otros Instrumentos de Deuda	\$0.00	\$0.00	\$0.00
Total	\$0.00	\$0.00	\$0.00


LIC. JOEL VALENCIA NUNEZ

ENCARGADO DE DESPACHO DE LA SECRETARÍA EJECUTIVA


LIC. RENE SALVADOR MENDOZA NAVARRO

ENCARGADO DE DESPACHO DE LA DIRECCION EJECUTIVA DE
ADMINISTRACIÓN Y FINANZAS




INSTITUTO ESTATAL ELECTORAL DE BAJA CALIFORNIA SUR
BAJA CALIFORNIA SUR
Intereses de la Deuda

Usu: supervisor
Rep: rptInteresesdeLaDeuda

Del 01/ene./2021 Al 31/dic./2021

Fecha y hora de Impresión | 11/abr./2022
10:00 a. m.

Identificación de Crédito o Instrumento	Devengado	Pagado
Créditos Bancarios		
Total de Intereses de Créditos Bancarios	\$0.00	\$0.00
Otros Instrumentos de Deuda		
Total de Intereses de Otros Instrumentos de Deuda	\$0.00	\$0.00
Total	\$0.00	\$0.00


LIC. JOEL VALENCIA NÚÑEZ
ENCARGADO DE DESPACHO DE LA SECRETARÍA EJECUTIVA


LIC. RENÉ SALVADOR MENDOZA NAVARRO
ENCARGADO DE DESPACHO DE LA DIRECCION EJECUTIVA DE
ADMINISTRACIÓN Y FINANZAS



INSTITUTO ESTATAL ELECTORAL DE BAJA CALIFORNIA SUR
BAJA CALIFORNIA SUR

Flujo de fondos


Del 01/ene/2021 Al 31/dic/2021

(Cifras en Pesos)

Usu: supervisor
 Rep: rptFlujoDeFondos

Fecha y hora de Impresión 22/abr/2022 02:14 p.m.

Concepto	Estimado / Aprobado	Devengado	Recaudado / Pagado
Rubros de Ingresos	\$214,994,709.18	\$187,067,500.04	\$187,067,500.04
IMPUESTOS	\$0.00	\$0.00	\$0.00
CUOTAS Y APORTACIONES DE SEGURIDAD SOCIAL	\$0.00	\$0.00	\$0.00
CONTRIBUCIONES DE MEJORAS	\$0.00	\$0.00	\$0.00
DERECHOS	\$0.00	\$0.00	\$0.00
PRODUCTOS	\$0.00	\$0.00	\$0.00
APROVECHAMIENTOS	\$0.00	\$0.00	\$0.00
INGRESOS POR VENTAS DE BIENES	\$0.00	\$0.00	\$0.00
PARTICIPACIONES Y APORTACIONES	\$0.00	\$0.00	\$0.00
TRANSFERENCIAS, ASIGNACIONES, SUBSIDIOS Y OTRA AYUDAS	\$214,994,709.18	\$187,067,500.04	\$187,067,500.04
INGRESOS DERIVADOS DE FINANCIAMIENTOS	\$0.00	\$0.00	\$0.00
Capítulos de Gasto	\$219,239,364.80	\$194,611,416.91	\$192,904,485.69
SERVICIOS PERSONALES	\$99,580,573.23	\$92,926,123.13	\$92,018,076.29
MATERIALES Y SUMINISTROS	\$14,695,512.69	\$7,366,583.46	\$7,366,583.46
SERVICIOS GENERALES	\$36,371,432.89	\$32,648,601.69	\$32,363,911.60
TRANSFERENCIAS, ASIGNACIONES, SUBSIDIOS Y OTRAS AYUDAS	\$49,926,166.93	\$48,767,924.63	\$48,253,730.34
BIENES MUEBLES, INMUEBLES E INTANGIBLES	\$7,463,045.44	\$4,905,318.12	\$4,905,318.12
INVERSIÓN PÚBLICA	\$626,568.00	\$0.00	\$0.00
INVERSIONES FINANCIERAS Y OTRAS PROVISIONES	\$0.00	\$0.00	\$0.00
PARTICIPACIONES Y APORTACIONES	\$6,331,410.00	\$3,756,929.80	\$3,756,929.80
DÉUDA PÚBLICA	\$4,244,655.62	\$4,239,936.08	\$4,239,936.08
Total de las operaciones	-\$4,244,655.62	-\$7,543,916.87	-\$5,836,985.65


 LIC. JOEL VALENCIA NÚÑEZ
 ENCARGADO DE DESPACHO DE LA SECRETARÍA EJECUTIVA


 LIC. RENÉ SALVADOR MENDOZA NAVARRO
 ENCARGADO DE DESPACHO DE LA DIRECCIÓN EJECUTIVA DE ADMINISTRACIÓN Y FINANZAS



INSTITUTO ESTADAL ELECTORAL DE BAJA CALIFORNIA SUR
BAJA CALIFORNIA SUR
Gasto por Categoría Programática
Del 01/ene./2021 Al 31/dic./2021

Usr: supervisor
 Rep: rptEstadoPresupuestoEgresos_PC

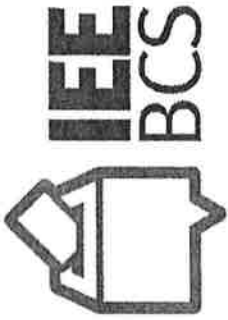
Fecha y hora de Impresión 11/abr./2022 11:56 a. m.

Concepto	Egresos					Subejercicio
	Aprobado	Ampliaciones / (Reducciones)	Modificado	Devengado	Pagado	
	1	2	3=(1+2)	4	5	6 = (3 - 4)

Programas						
Desempeño de las Funciones Específicas	\$219,239,364.80	\$8,657,153.81	\$227,896,518.61	\$194,611,416.91	\$192,904,485.69	\$33,285,101.70
Total del Gasto	\$219,239,364.80	\$8,657,153.81	\$227,896,518.61	\$194,611,416.91	\$192,904,485.69	\$33,285,101.70

DE VALENCIA LIC. JOEL VALENCIA NUNEZ
 LIC. JOEL VALENCIA NUNEZ
 ENCARGADO DE DESPACHO DE LA SECRETARÍA EJECUTIVA
 ADMINISTRACIÓN Y FINANZAS

VALENCIA LIC. RENE SALVADOR MENDOZA NAVARRO
 LIC. RENE SALVADOR MENDOZA NAVARRO
 ENCARGADO DE DESPACHO DE LA DIRECCION EJECUTIVA DE ADMINISTRACIÓN Y FINANZAS



INSTITUTO ESTATAL ELECTORAL
DE BAJA CALIFORNIA SUR

28 de abril de 2022

INSTITUTO ESTATAL ELECTORAL DE BAJA CALIFORNIA SUR
PROGRAMAS Y PROYECTOS DE INVERSIÓN EJERCICIO 2021

Durante el ejercicio 2021 con fecha 10 de noviembre de 2021 se celebró el convenio de colaboración entre el **INSTITUTO ESTATAL ELECTORAL DE BAJA CALIFORNIA SUR** y **LA SECRETARÍA DE PLANEACIÓN URBANA, INFRAESTRUCTURA Y MOVILIDAD**; en el que el consejo general del Instituto Estatal Electoral mediante acuerdo IEEBCS-CG903-ABRIL-2021 con fecha 06 de abril aprobo el recurso por la cantidad de \$3,463,540.00 (Tres Millones Cuatrocientos Sesenta y Tres Mil Quinientos Cuarenta 00/100).

- Con fecha 03 de diciembre se realizó la reunión en la sala de juntas de la Secretaría de Planeación Urbana, Infraestructura y Movilidad del Gobierno del Estado (SEPUIM), con la finalidad de llevar la celebración del acto en el cual deben ser presentadas y llevarse a cabo la apertura de la proposiciones de la licitación

DE VALERIA NEEB


- Con fecha 07 de diciembre se realizó la reunión en la sala de juntas de la Secretaría de Planeación Urbana, Infraestructura y Movilidad del Gobierno del Estado, con la finalidad de celebrar el acto de la lectura del fallo de la licitación LPO-000000007-024-2021, Concurso: IEE-T1-03-2021/01, acto en el cual el fallo resulto a favor de " **H&C CONSULTORA Y EJECUTORA DE PROYECTOS S.A. DE C.V.**", dado que la proposición resulto ser solvente y económicamente más conveniente para la secretaría y garantiza satisfactoriamente el cumplimiento de las obligaciones respectivas.
- De acuerdo el Art. 29 de la ley de contabilidad Gubernamental se realizó el registro de la obra en el módulo de obra pública dentro del software "SAACG.NET" (sistema automatizado de administración y contabilidad gubernamental) en el cual se comprometió el valor de la obra dentro del presupuesto.
- De acuerdo con el contrato No. IEE-T1-03-2021/01 con fecha 13 de diciembre de 2021 se entregó un anticipo de \$945,579.09 (novecientos cuarenta y cinco mil quinientos setenta y nueve 09/100) correspondiente al 30% de la asignación aprobada al contrato correspondiente para el presente ejercicio presupuestario dentro una cuenta de activo con la finalidad de reflejar se grado de avance en forma objetiva y comparable.



Lic. René Salvador Mendoza Navarro

Encargado de Despacho de la Dirección

De Administración y Finanzas



Lic. Joel Valencia Núñez

Encargado de Despacho

De la Secretaría Ejecutiva


INSTITUTO ESTATAL ELECTORAL

INDICADORES DE RESULTADOS

INSTITUTO ESTATAL ELECTORAL DE BAJA CALIFORNIA SUR
MATRIZ DE INDICADORES Y RESULTADOS 2021

MIR	Resumen narrativo	Indicador	Medios de verificación	Supuestos
Fin	Contribuir al ejercicio y conocimiento de los valores democráticos a través de programas institucionales para la promoción de los Derechos Humanos y al Estado de Derecho establecidos en la Constitución Política del Estado de Baja California Sur.	Índice de participación ciudadana en el ejercicio del sufragio en los procesos electorales	Sitio web institucional. Resultados de cómputos oficiales.	La población de Baja California Sur participa de manera activa en la vida democrática del Estado.
Propósito	La población de Baja California Sur conoce y ejerce sus derechos políticos electorales	Índice de cumplimiento de las políticas y programas generales del Instituto.	Informe anual del cumplimiento de las políticas y programas generales del Instituto.	La población de Baja California Sur confía en el régimen democrático.
Componente 1	Alta participación en los procesos electorales	Porcentaje de votación con relación al listado nominal por distrito, municipio y entidad.	Sitio web institucional. Resultados de cómputos oficiales.	La población de Baja California Sur participa de manera activa en los procesos electorales.

Dr



VALERIA

15/03/21




Componente 2	Alta participación ciudadana	Porcentaje de cumplimiento de los indicadores de los programas anuales de trabajo.	Informe sobre el cumplimiento del programa anual de trabajo	La población de Baja California Sur contribuye a una mejor participación.
Componente 3	Alta difusión de los derechos políticos electorales	Porcentaje de cumplimiento de los indicadores de los programas anuales de trabajo.	Informe sobre el cumplimiento del programa anual de trabajo	La población de Baja California Sur conoce sus derechos políticos electorales.
Componente 4	Condiciones adecuadas para llevar a cabo el recorrido de ubicación de casillas	Porcentaje de cumplimiento de los indicadores de los programas anuales de trabajo.	Informe sobre el cumplimiento del programa anual de trabajo	La población de Baja California Sur cuenta ubicación de casillas accesibles.
Componente 5	Incremento de la confianza en las autoridades de gobierno	Porcentaje de cumplimiento de los indicadores de los programas anuales de trabajo.	Informe sobre el cumplimiento del programa anual de trabajo	La población de Baja California Sur confía en las autoridades de gobierno.
Componente 6	Eficiente cultura cívica	Porcentaje de cumplimiento de los indicadores de los programas anuales de trabajo.	Informe sobre el cumplimiento del programa anual de trabajo	La población de Baja California Sur participa de manera activa en temas de cultura cívica.
Actividades 1.1	Organización electoral de calidad	Porcentaje de cumplimiento de los indicadores de los programas anuales de trabajo.	Informe sobre el cumplimiento del programa anual de trabajo	La población de Baja California Sur tiene interés en la organización de los procesos electorales.

و.ا.ل.ع.م.ا

ك.ج.د.س

INSTITUTO ESTATAL ELECTORAL


Actividades 2.1	Promoción y difusión de la participación ciudadana	Porcentaje de cumplimiento de los indicadores de los programas anuales de trabajo.	Informe sobre el cumplimiento del programa anual de trabajo	La población de Baja California Sur conoce los mecanismos de participación ciudadana.
Actividades 2.2	Difusión y fortalecimiento del régimen de partidos políticos y candidaturas independientes	Porcentaje de cumplimiento de los indicadores de los programas anuales de trabajo.	Informe sobre el cumplimiento del programa anual de trabajo	La población de Baja California Sur accede a candidaturas para cargos de elección popular.
Actividades 3.1	Colaboración con instituciones académicas, INE, organizaciones de la sociedad civil, partidos políticos e instituciones gubernamentales para la difusión de la cultura democrática	Porcentaje de cumplimiento de los indicadores de los programas anuales de trabajo.	Informe sobre el cumplimiento del programa anual de trabajo	Las instituciones colaboran de manera conjunta por el bienestar de la población.
Actividades 4.1	Gestión de recursos para llevar a cabo de manera eficiente los recorridos de ubicación de casillas	Porcentaje de cumplimiento de los indicadores de los programas anuales de trabajo.	Informe sobre el cumplimiento del programa anual de trabajo	El Instituto cuenta con los recursos necesarios para los recorridos de ubicación de casillas.
Actividades 5.1	Inhibición de la corrupción mediante el fortalecimiento del control interno	Porcentaje de cumplimiento de los indicadores de los programas anuales de trabajo.	Informe sobre el cumplimiento del programa anual de trabajo	La población de Baja California Sur conoce las medidas de control interno para inhibir la corrupción.
Actividades 6.1	Fomento de la cultura cívica entre niños, niñas y jóvenes en el espacio escolar.	Porcentaje de cumplimiento de los indicadores de los programas anuales de trabajo.	Informe sobre el cumplimiento del programa anual de trabajo	La población de Baja California Sur participa de manera conjunta en temas de cultura cívica.


 Programática / 3
 VALENTIA

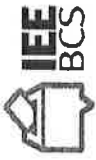
TABULADOR DE SUELDOS ACTUALIZADO

NIVEL	CARGO/PUESTO	No. De plazas	SUELDO BRUTO MENSUAL			
			RANGO INICIAL	RANGO C	RANGO B	RANGO A
1	CONSEJERA/CONSEJERO PRESIDENTE	1		130,324.50		
2	CONSEJERA/CONSEJERO ELECTORAL	6		103,907.40		
3	SECRETARIA/SECRETARIO EJECUTIVO	1		95,932.74		
3	DIRECTORA/DIRECTOR EJECUTIVO, CONTRALORA/CONTRALOR GENERAL Y TITULARES DE UNIDAD TÉCNICA	10		80,250.30		
4	COORDINADORA/COORDINADOR DEL SPEN	6	27,000.00	30,814.82	35,128.89	40,046.94
5	JEFA/JEFE DE DEPARTAMENTO	14	23,100.00	24,777.25	27,000.00	30,814.82
6	TÉCNICA/TÉCNICO DEL SPEN	11	21,058.51	22,953.78	25,019.62	27,271.38
7	ASESORA/ASESOR JURÍDICO, DISEÑADORA/DISEÑADOR, ASESORA/ASESOR DE CONSEJERA/CONSEJERA PRESIDENTE, OFICIAL DE PARTES, ANALISTA DE TRANSPARENCIA, ANALISTA DE SEGUIMIENTO AL SPEN, ANALISTA PROGRAMADOR, DE INFORMÁTICA, JURÍDICO Y AUDITOR/AUDITORA	24	16,084.60	17,397.22	20,771.56	22,433.28
8	AUXILIAR DE PRERROGATIVAS "A" Y AUXILIAR DE SOPORTE TÉCNICO	4	-	15,530.16	16,168.11	18,249.91
9	AUXILIAR DE PRERROGATIVAS "B", AUXILIAR DE FISCALIZACIÓN, ASISTENTE DE PRESIDENCIA, AUXILIAR DE OFICIALÍA DE PARTES, AUXILIAR DEL SECRETARIADO, AUXILIAR DE CONSEJERAS Y CONSEJEROS ELECTORALES, AUXILIAR CONTABLE, ADMINISTRATIVO, DE RECURSOS HUMANOS, JURÍDICO, AUDITOR Y ELECTORAL.	19	-	14,126.70	15,000.00	16,168.11
10	SECRETARIA/SECRETARIO	9	-	13,786.70	14,338.27	14,900.00
11	SERVICIOS GENERALES	6	-	13,038.34	13,885.84	14,784.53

Total de plazas de la estructura orgánica = 111



 D. VALENTIA MEEB



IN: 'UTO ESTATAL ELECTORAL DE BAJA CALIFORNI SUR
Padrón Vehicular al 31 de diciembre de 2021

NO.	DESCRIPCIÓN	MARCA/MODELO	NO. SERIE	NO. DE INVENTARIO	MONTO DE ADQUISICIÓN	Depreciación acumulada	FECHA ADQUISICIÓN	ESTADO
1	VEHÍCULOS Tornado color blanco	CHEVROLET 2008	93CXM80248C111198	VE-124-41 2931	\$103,254.55	103,253.55	9/20/2007	Activo
2	VEHÍCULOS Van 8 pasajeros color vino	CHEVROLET 2007	1GNFG15T271134860	VE-124-41 2932	\$235,909.09	235,908.09	10/18/2006	Activo
3	VEHÍCULOS Van 15 pasajeros color vino	CHEVROLET 2007	1GAHG39U571117169	VE-124-41 2933	\$322,636.36	322,635.36	10/18/2006	Activo
4	VEHÍCULOS patriot color beige	JEEP 2007	1J4FT28W97D420598	VE-124-41 2934	\$199,909.09	199,908.09	7/18/2007	Activo
5	VEHÍCULOS Tornado color blanco	CHEVROLET 2008	93CXM80248C110097	VE-124-41 2935	\$103,254.55	103,253.55	9/20/2007	Activo
6	VEHÍCULOS Tornado color blanco	CHEVROLET 2008	93CXM80278C110689	VE-124-41 2936	\$103,254.55	103,253.55	9/20/2007	Activo
7	VEHÍCULOS Tornado color blanco	CHEVROLET 2008	93CXM80278C110949	VE-124-41 2937	\$103,254.55	103,253.55	9/20/2007	Activo
8	VEHÍCULOS Tornado color blanco	CHEVROLET 2008	93CXM80218C110963	VE-124-41 2938	\$103,254.55	103,253.55	9/20/2007	Activo
9	VEHÍCULOS Tornado color blanco	CHEVROLET 2008	93CXM80268C111235	VE-124-41 2939	\$103,254.55	103,253.55	9/20/2007	Activo
10	VEHÍCULOS Optra color blanco galaxia 4 puertas T/A	CHEVROLET 2007	KLJ151Z7K723186	VE-124-41 2940	\$135,844.45	135,844.45	9/20/2007	Activo
11	VEHÍCULOS Optra color blanco galaxia 4 puertas T/A	CHEVROLET 2007	KLJ151Z07K723154	VE-124-41 2941	\$135,844.45	135,844.45	9/20/2007	Activo
12	VEHÍCULOS Optra color blanco galaxia 4 puertas T/A	CHEVROLET 2007	KLJ151Z57K723179	VE-124-41 2942	\$135,844.45	135,844.45	9/20/2007	Activo
13	VEHÍCULOS Optra color blanco galaxia 4 puertas T/A	CHEVROLET 2007	KLJ151Z77K723166	VE-124-41 2943	\$135,844.45	135,844.45	9/20/2007	Activo
14	VEHÍCULOS Tornado color blanco	CHEVROLET 2008	93CXM80278C109932	VE-124-41 2944	\$103,254.55	103,253.55	9/20/2007	Activo
15	VEHÍCULOS Tornado color blanco	CHEVROLET 2008	93CXM80278C111180	VE-124-41 2945	\$103,254.55	103,253.55	9/20/2007	Activo
16	VEHÍCULOS Tornado color blanco	CHEVROLET 2008	93CXM80218C110803	VE-124-41 2946	\$103,254.55	103,253.55	9/20/2007	Activo
17	VEHÍCULOS Tornado color blanco	CHEVROLET 2008	93CXM80258C109620	VE-124-41 2947	\$103,254.55	103,253.55	9/20/2007	Activo
18	VEHÍCULOS Tornado color blanco	CHEVROLET 2008	93CXM80228C110911	VE-124-41 2948	\$103,254.55	103,253.55	9/20/2007	Activo
19	VEHÍCULOS Tornado color blanco	CHEVROLET 2008	93CXM80248C110567	VE-124-41 2949	\$103,254.55	103,253.55	9/20/2007	Activo
20	VEHÍCULOS Tornado color blanco	CHEVROLET 2008	93CXM80298C110953	VE-124-41 2950	\$103,254.55	103,253.55	9/20/2007	Activo
21	VEHÍCULOS Tornado color blanco	CHEVROLET 2008	93CXM80258C110576	VE-124-41 2951	\$103,254.55	103,253.55	9/20/2007	Activo
22	VEHÍCULOS Tornado color blanco	CHEVROLET 2008	93CXM80228C110650	VE-124-41 2952	\$103,254.55	103,253.55	9/20/2007	Activo
23	VEHÍCULOS Tornado color blanco	CHEVROLET 2008	93CXM802X8C109679	VE-124-41 2953	\$103,254.55	103,253.55	9/20/2007	Activo
24	VEHÍCULOS Silverado color blanco olimpico cabina regular 4x4	CHEVROLET 2008	1GCEK14J38Z142682	VE-124-41 2954	\$209,000.00	208,999.00	9/24/2007	Activo
25	VEHÍCULOS Silverado color blanco olimpico cabina regular 4x4	CHEVROLET 2008	1GCEK14J38Z133898	VE-124-41 2955	\$209,000.00	208,999.00	9/24/2007	Activo
26	VEHÍCULOS Ikon color blanco 4 puertas T/M	FORD 2007	3FABP04807M108311	VE-124-41 2956	\$85,909.09	85,908.09	9/24/2007	Activo
27	VEHÍCULOS Ikon color blanco 4 puertas T/M	FORD 2007	3FABP048X7M108302	VE-124-41 2957	\$85,909.09	85,908.09	9/24/2007	Activo
28	VEHÍCULOS Ikon color blanco 4 puertas T/M	FORD 2007	3FABP048X7M108316	VE-124-41 2958	\$85,909.09	85,908.09	9/24/2007	Activo
29	VEHÍCULOS Ikon color blanco 4 puertas T/M	FORD 2007	3FABP04817M108298	VE-124-41 2959	\$85,909.09	85,908.09	9/24/2007	Activo
30	VEHÍCULOS Ikon color blanco 4 puertas T/M	FORD 2007	3FABP048X7M108297	VE-124-41 2960	\$85,909.09	85,908.09	9/24/2007	Activo
31	VEHÍCULOS Versa color blanco 4 puertas T/M	NISSAN 2018	3N1CN7ADJK441495	VE-124-41 3876	\$183,900.00	128,730.00	6/13/2018	Activo
32	VEHÍCULOS Versa color blanco 4 puertas T/M	NISSAN 2018	3N1CN7AD7JK441565	VE-124-41 3877	\$183,900.00	128,730.00	6/13/2018	Activo
33	VEHÍCULOS Versa color blanco 4 puertas T/A	NISSAN 2018	3N1CN7AD0JK447840	VE-124-41 3878	\$199,860.00	139,860.00	6/13/2018	Activo
34	VEHÍCULOS Versa color blanco 4 puertas T/A	NISSAN 2018	3N1CN7AD4JK447615	VE-124-41 3879	\$199,860.00	139,860.00	6/13/2018	Activo



 DE VICE VICE