



14 MAY 2015



**RECIBIDO**  
**SECRETARIA EJECUTIVA**

12:40 HRS. NEBECA CLONIC V

México, Distrito Federal a 14 de Mayo de 2015

ANEXOS: SOBRE CERMDO CON LA LEYENDA "DEMOTECNIA"

**LIC. MALKA MEZA ARCE**  
**SECRETARIO EJECUTIVO**  
**DEL INSTITUTO NACIONAL ELECTORAL**  
**P R E S E N T E.**

Por medio de este escrito y conforme a lo dispuesto en el **Acuerdo INE/CG220/2014 del Consejo General Del Instituto Nacional Electoral** por el que se establecen los lineamientos así como los criterios generales de carácter científico que deberán observar las personas físicas y morales que pretendan ordenar, realizar y/o publicar encuestas por muestreo durante el proceso electoral 2015, venimos a informar sobre una publicación que se realizó el día 11 de mayo del año en curso en el Estado, anexamos en medio impreso y magnético al presente (formato descripción de los criterios de la encuesta, semblanza de la empresa, cuestionario, base de datos, frecuencias, presentación, copia del artículo que contiene la nota metodológica, gráficas y comentarios publicados, copia factura del estudio).

**ATENTAMENTE**

**LIC. VERÓNICA ESCALONA MENDEZ**  
**DIRECTORA DE ADMINISTRACIÓN**

info@demotecnia.com

CERRO DE LA ESTRELLA NO. 2  
COL. CAMPESTRE CHURUBUSCO  
DEL COYOACÁN  
C.P. 04200

TELS: 52 (55) 5549 3455  
5544 4378  
5544 3447

<b>Metodología</b>	<b>Objetivo</b>	Conocer las preferencias electorales para la jornada electoral de este año 2015
	<b>Marco muestral</b>	Listado de secciones electorales del estado de Baja California Sur
<b>Diseño Muestral</b>	<b>Definición de la población objetivo</b>	Ciudadanos residentes en el estado de Baja California Sur con credencial de elector vigente domiciliada en el municipio y localidad donde se está levantando la entrevista.
	<b>Procedimiento de selección de unidades</b>	Muestreo estratificado de secciones, selección aleatoria de manzanas, selección sistemática de viviendas con arranque aleatorio y entrevista a la persona que acudió a abrir la puerta, siempre y cuando cumplieran con los requisitos descritos en "la población objetivo".
	<b>Tamaño y forma de obtención de la muestra</b>	Encuesta estatal considerando 1,600 entrevistas. Se clasificaron las secciones en siete estratos, de acuerdo al tipo de competencia electoral registrada en cada sección. 1) A cada estrato se le asignaron tantas entrevistas como las resultantes de multiplicar 1,600 por la proporción de electores que le corresponden según la distribución del listado nominal. 2) En cada estrato se seleccionaron de manera aleatoria tantas secciones como el resultado de dividir el número de entrevistas que le fueron asignados entre diez, ponderando después por la lista nominal de cada sección, al interior de cada sección se seleccionaron al azar dos manzanas. 3) En cada manzana seleccionada se llevó a cabo una selección sistemática de viviendas con arranque aleatorio.
	<b>Calidad de la estimación: confianza y error máximo implícito en la muestra seleccionada para cada distribución de preferencias o tendencias</b>	Con el 95% de confianza, el error estadístico máximo que se tiene es de +/- 2.5%.
	<b>Frecuencia y tratamiento de la no respuesta.</b>	Para compensar la no-respuesta se seleccionó un tamaño de muestra mayor al necesario.
	<b>Tasa general de rechazo a la entrevista</b>	Tasa de rechazo total 29%.
	<b>Método de recolección de la información (mediante entrevistas persona a persona o algún método alternativo)</b>	Entrevistas en viviendas "cara a cara".

Cuestionario o instrumento de captación utilizado	Se anexa cuestionario.
Forma de procesamiento, estimadores e intervalos de confianza	La información se capturó y procesó en un programa de computo diseñado ex profeso. Se obtuvieron las frecuencias para todas y cada una de las variables del estudio, con lo cual se estimó la probabilidad de que los entrevistados acudan a votar el día de la elección de acuerdo al modelo de inercia y circunstancia diseñado por María de las Heras y publicado en el libro <u>"Por quién vamos a votar y por qué"</u> Editorial Aguilar, y en el libro <u>"USO Y ABUSO DE LAS ENCUESTAS"</u> Editorial Océano. Los resultados se ponderaron por el tamaño proporcional de electores de cada sección, de acuerdo a lo especificado en el apartado "Tamaño y forma de obtención de la muestra".
Denominación del software utilizado para el procesamiento	Microsoft Excel
¿La encuesta adopta los criterios emitidos por el INE?	SI
<b>Principales resultados</b>	Se anexan <b>principales resultados</b>
¿Se define detalladamente la población de estudio a la que se refieren y se indica que sólo tienen validez para expresar la opinión o preferencias electorales o la tendencia de la votación de esa población en las fechas específicas del levantamiento de los datos, o en el caso de las encuestas de salida, el día de la jornada electoral?	SI
¿Se especifica si el reporte de resultados contiene estimaciones de resultados, pronósticos de votación o cualquier otro parámetro que no consista en el mero cálculo de frecuencias relativas de las respuestas de la encuesta?	SI
Fecha en que se llevó a cabo el levantamiento de información	03 al 05 de mayo de 2015
Fecha de publicación de la encuesta	11 de mayo de 2015
¿Por qué medios se publicó la encuesta?	El Financiero
	Octavo Día
	SDPnoticias
	BCSnoticias

¿Cuál fue el medio original de publicación de la encuesta?	<a href="http://www.demotecnia.com">www.demotecnia.com</a>
¿Quién patrocinó la encuesta?	Centro Empresarial de Baja California Sur Calzada Mariano Abasolo #4335, col. El manglito, C.P 23060, La Paz Baja California Sur
¿Quién solicitó la encuesta?	Centro Empresarial de Baja California Sur
¿Quién ordenó la encuesta?	Centro Empresarial de Baja California Sur
¿Quién realizó la encuesta?	Demotecnia 2.0 S.C Cerro de la estrella No.2, Col. Campestre Churubusco, C.P.04200, Delegación Coyoacán en México, D.F.
¿Quién publicó la encuesta?	Correo electrónico: <a href="mailto:alberto@demotecnia.com">alberto@demotecnia.com</a> Centro Empresarial de Baja California Sur Demotecnia en <a href="http://www.demotecnia.com">www.demotecnia.com</a> Uno Tv / Opinión / Olfato Político
¿Entrega en medio impreso y magnético copia del estudio	SI

Sección

Supervisor  Encuestador  Base  Clave

Hora de Inicio  hrs :  min

Buenos días / tardes. Mi nombre es: (decir el nombre y mostrar identificación). Estamos haciendo un estudio para conocer la opinión de los habitantes de este municipio (entregar la carta). En esta carta se le explica el propósito del estudio ¿Me permite hacerle unas preguntas? Sólo será cuestión de unos minutos.

R0100	Veces que fue rechazado el cuestionario	1	2	3	4	5	6	7	8	9	10	11	12	13	14	15
R0200	Casas en las que no abrieron la puerta	1	2	3	4	5	6	7	8	9	10	11	12	13	14	15

S0102     **1** ¿Su credencial de elector es de este municipio o no?

<input style="width: 30px;" type="text"/> <b>1</b> Sí es del municipio	<input style="width: 30px;" type="text"/> <b>2</b> No tiene credencial (Suspender entrevista)	<input style="width: 30px;" type="text"/> <b>3</b> NO es del municipio (Suspender entrevista)
<input style="width: 30px;" type="text"/> <b>99</b> No sabe (Suspender entrevista)	<input style="width: 30px;" type="text"/> <b>200</b> No contestó (Suspender entrevista)	

E0400     **3** ¿Me puede decir cuándo son las próximas elecciones aquí en Baja California Sur?

<input style="width: 30px;" type="text"/> <b>1</b> El 07 de junio	<input style="width: 30px;" type="text"/> <b>2</b> En junio de este año	<input style="width: 30px;" type="text"/> <b>3</b> Otra fecha	<input style="width: 30px;" type="text"/> <b>99</b> No sabe	<input style="width: 30px;" type="text"/> <b>200</b> No contestó
---	---	---	---	--

E0500     **4** Ahora bien, en junio de este año va a haber elecciones aquí en Baja California Sur. ¿Qué tan seguro es que usted vaya a votar ese día: 1. Está completamente seguro de que va a votar; 2. Es probable que vaya a votar, pero no está seguro; ó 3. De plano no va a votar?

<input style="width: 30px;" type="text"/> <b>1</b> Completamente seguro de votar	<input style="width: 30px;" type="text"/> <b>2</b> Probable que vaya a votar, pero no está seguro
<input style="width: 30px;" type="text"/> <b>3</b> De plano NO va a votar	<input style="width: 30px;" type="text"/> <b>99</b> No sabe <input style="width: 30px;" type="text"/> <b>200</b> No contestó

**5** Ahora le voy a leer los nombres de algunos **candidatos** de aquí donde usted vive para las próximas elecciones. Para cada uno por favor dígame del 0 al 10, ¿qué opinión tiene usted de esas personas?, donde 0 sería que tiene una pésima opinión y 10 que su opinión es excelente. **SI NO CONOCE A ALGUNO, POR FAVOR TAMBIÉN DÍGAMELO.** (LEER DE ARRIBA PARA ABAJO Y DE ABAJO PARA ARRIBA)

Personaje	Calificación	No lo conoce	Ninguna	No sabe	No contestó
PC01 ¿Qué calificación le daría a Víctor Manuel Castro Cosío?		96	98	99	200
PC02 ¿A Ricardo Barroso Agramont?		96	98	99	200
PC03 ¿Y a Jesús Druk González?		96	98	99	200
PC04 ¿Qué calificación le daría a Carlos Mendoza Davis?		96	98	99	200
PC05 ¿A Benjamín de la Rosa Escalante?		96	98	99	200

E0604     **6** Si este domingo hubiera elecciones para Gobernador, ¿usted por cuál partido o candidato votaría? Las opciones están en la siguiente tarjeta **VOTA GOBERNADOR**

<input style="width: 30px;" type="text"/> <b>10</b> PAN / Carlos Mendoza Davis	<input style="width: 30px;" type="text"/> <b>11</b> PRI / Ricardo Barroso Agramont	<input style="width: 30px;" type="text"/> <b>12</b> PRD / Jesús Druk González
<input style="width: 30px;" type="text"/> <b>13</b> PT / Jesús Druk González	<input style="width: 30px;" type="text"/> <b>14</b> PVEM / Ricardo Barroso Agramont	<input style="width: 30px;" type="text"/> <b>15</b> MC / Jesús Druk González
<input style="width: 30px;" type="text"/> <b>17</b> PANAL / Ricardo Barroso Agramont	<input style="width: 30px;" type="text"/> <b>18</b> PRS / Carlos Mendoza Davis	<input style="width: 30px;" type="text"/> <b>20</b> MORENA / Victor Manuel Castro Cosío
<input style="width: 30px;" type="text"/> <b>93</b> No iría a votar	<input style="width: 30px;" type="text"/> <b>94</b> Anularía su voto	<input style="width: 30px;" type="text"/> <b>23</b> INDEPENDIENTE/ Benjamín de la Rosa E.
<input style="width: 30px;" type="text"/> <b>95</b> Es secreto	<input style="width: 30px;" type="text"/> <b>97</b> Cualquiera	<input style="width: 30px;" type="text"/> <b>98</b> Ninguno
<input style="width: 30px;" type="text"/> <b>99</b> No sabe	<input style="width: 30px;" type="text"/> <b>200</b> No contestó	

E0704 **7** Vamos a suponer que el **partido o candidato** que usted prefiere no tiene **NINGUNA** posibilidad de **ganar**, si ese fuera el caso, ¿a qué partido o candidato le daría su voto? Las opciones están en la misma tarjeta **VOTA GOBERNADOR**

<input type="checkbox"/> 10 PAN / Carlos Mendoza Davis	<input type="checkbox"/> 11 PRI / Ricardo Barroso Agramont	<input type="checkbox"/> 12 PRD / Jesús Druk González
<input type="checkbox"/> 13 PT / Jesús Druk González	<input type="checkbox"/> 14 PVEM / Ricardo Barroso Agramont	<input type="checkbox"/> 15 MC / Jesús Druk González
<input type="checkbox"/> 17 PANAL / Ricardo Barroso Agramont	<input type="checkbox"/> 18 PRS / Carlos Mendoza Davis	<input type="checkbox"/> 20 MORENA / Víctor Manuel Castro Cosío
		<input type="checkbox"/> 23 INDEPENDIENTE/ Benjamín de la Rosa E.
<input type="checkbox"/> 93 No iría a votar	<input type="checkbox"/> 94 Anularía su voto	<input type="checkbox"/> 95 Es secreto
<input type="checkbox"/> 97 Cualquiera	<input type="checkbox"/> 98 Ninguno	<input type="checkbox"/> 99 No sabe
<input type="checkbox"/> 200 No contestó		

E0904 **8** Utilizando la misma tarjeta, **VOTA GOBERNADOR**, ¿con cuál partido o candidato piensa que les iría **PEOR** a usted y a su familia, cuál es la que **MENOS** le conviene que gane las próximas elecciones?

<input type="checkbox"/> 10 PAN / Carlos Mendoza Davis	<input type="checkbox"/> 11 PRI / Ricardo Barroso Agramont	<input type="checkbox"/> 12 PRD / Jesús Druk González
<input type="checkbox"/> 13 PT / Jesús Druk González	<input type="checkbox"/> 14 PVEM / Ricardo Barroso Agramont	<input type="checkbox"/> 15 MC / Jesús Druk González
<input type="checkbox"/> 17 PANAL / Ricardo Barroso Agramont	<input type="checkbox"/> 18 PRS / Carlos Mendoza Davis	<input type="checkbox"/> 20 MORENA / Víctor Manuel Castro Cosío
		<input type="checkbox"/> 23 INDEPENDIENTE/ Benjamín de la Rosa E.
<input type="checkbox"/> 95 Es secreto	<input type="checkbox"/> 97 Cualquiera	<input type="checkbox"/> 98 Ninguno
<input type="checkbox"/> 99 No sabe	<input type="checkbox"/> 200 No contestó	

C1004 **9** Utilizando la misma tarjeta llamada **CANDIDATOS GOBERNADOR**, por favor dígame, ¿a usted quién le **GUSTARÍA** que fuera el próximo **Gobernador de Baja California Sur**?

<input type="text"/>	<input type="checkbox"/> 96 No conoce a ninguno	<input type="checkbox"/> 97 Nadie / Ninguno	<input type="checkbox"/> 99 No sabe
	<input type="checkbox"/> 98 Cualquiera / Todos	<input type="checkbox"/> 200 No contestó	

C2004 **10** ¿Y hay alguien en esa tarjeta que usted considere que **NO DEBERÍA ser GOBERNADOR** por ningún motivo, la persona con quien le iría **PEOR**? Por favor dígame el número que tiene en la misma tarjeta **CANDIDATOS GOBERNADOR**.

<input type="text"/>	<input type="checkbox"/> 96 No conoce a ninguno	<input type="checkbox"/> 97 Nadie / Ninguno	<input type="checkbox"/> 99 No sabe
	<input type="checkbox"/> 98 Cualquiera / Todos	<input type="checkbox"/> 200 No contestó	

O0604 **11** De todas las **campanas** para **Gobernador** que ha visto aquí **en donde usted vive**, ¿a usted **cuál le parece que es la mejor**, la que está ofreciendo las mejores cosas? Las opciones están en la misma tarjeta **CANDIDATOS GOBERNADOR**.

<input type="text"/>	<input type="checkbox"/> 97 Todas	<input type="checkbox"/> 98 Ninguna	<input type="checkbox"/> 99 No sabe	<input type="checkbox"/> 200 No contestó
----------------------	-----------------------------------	-------------------------------------	-------------------------------------	--

C8004 **12** Si usted tuviera que decidir entre los candidatos de la misma tarjeta **CANDIDATOS GOBERNADOR**, dígame, ¿en quién de ellos **confiaría para cuidar a sus hijos**?

<input type="text"/>	<input type="checkbox"/> 97 Cualquiera / Todos	<input type="checkbox"/> 98 Ninguno	<input type="checkbox"/> 99 No sabe	<input type="checkbox"/> 200 No contestó
----------------------	--	-------------------------------------	-------------------------------------	--

C0204 **13** En su opinión, ¿qué **candidato** ha estado **más cerca y al pendiente** de los problemas **de la gente**? Las opciones están en la misma tarjeta **CANDIDATOS GOBERNADOR**

<input type="text"/>	<input type="checkbox"/> 97 Todos	<input type="checkbox"/> 98 Ninguno	<input type="checkbox"/> 99 No sabe	<input type="checkbox"/> 200 No contestó
----------------------	-----------------------------------	-------------------------------------	-------------------------------------	--

E0605 **14** Ahora bien, si este domingo hubiera elecciones para Presidente Municipal, ¿usted por cuál **partido o candidato** votaría? Las opciones están en la siguiente tarjeta **VOTA PRESIDENTE MUNICIPAL**

- |   |  |   |  |                                     |                                     |  |
|---|--|---|--|-------------------------------------|-------------------------------------|--|
| <input type="checkbox"/> 10 PAN / Armando Martínez Vega   | <input type="checkbox"/> 11 PRI / Axxel Sotelo Espinosa        | <input type="checkbox"/> 12 PRD / Saúl González Núñez         |  |                                     |                                     |  |
| <input type="checkbox"/> 13 PT / Saúl González Núñez      | <input type="checkbox"/> 14 PVEM / Axxel Sotelo Espinosa       | <input type="checkbox"/> 15 MC / Saúl González Núñez          |  |                                     |                                     |  |
| <input type="checkbox"/> 17 PANAL / Axxel Sotelo Espinosa | <input type="checkbox"/> 18 PRS / Armando Martínez Vega        | <input type="checkbox"/> 20 MORENA / Sergio Polanco Salaices  |  |                                     |                                     |  |
|   | <input type="checkbox"/> 21 ENC. SOC./ Elizabeth Wayas Barroso | <input type="checkbox"/> 22 HUMANISTA / Maricela Chávez Gámez |  |                                     |                                     |  |
| <input type="checkbox"/> 93 No iría a votar               | <input type="checkbox"/> 94 Anularía su voto                   | <input type="checkbox"/> 95 Es secreto                        | <input type="checkbox"/> 97 Cualquiera | <input type="checkbox"/> 98 Ninguno | <input type="checkbox"/> 99 No sabe | <input type="checkbox"/> 200 No contestó |

E0705 **15** Vamos a suponer que el **partido o candidato** que usted prefiere no tiene **NINGUNA** posibilidad de **ganar**, si ese fuera el caso, ¿a qué partido o candidato le daría su voto? Las opciones están en la misma tarjeta **VOTA PRESIDENTE MUNICIPAL**

- |   |  |   |  |                                     |                                     |  |
|---|--|---|--|-------------------------------------|-------------------------------------|--|
| <input type="checkbox"/> 10 PAN / Armando Martínez Vega   | <input type="checkbox"/> 11 PRI / Axxel Sotelo Espinosa        | <input type="checkbox"/> 12 PRD / Saúl González Núñez         |  |                                     |                                     |  |
| <input type="checkbox"/> 13 PT / Saúl González Núñez      | <input type="checkbox"/> 14 PVEM / Axxel Sotelo Espinosa       | <input type="checkbox"/> 15 MC / Saúl González Núñez          |  |                                     |                                     |  |
| <input type="checkbox"/> 17 PANAL / Axxel Sotelo Espinosa | <input type="checkbox"/> 18 PRS / Armando Martínez Vega        | <input type="checkbox"/> 20 MORENA / Sergio Polanco Salaices  |  |                                     |                                     |  |
|   | <input type="checkbox"/> 21 ENC. SOC./ Elizabeth Wayas Barroso | <input type="checkbox"/> 22 HUMANISTA / Maricela Chávez Gámez |  |                                     |                                     |  |
| <input type="checkbox"/> 93 No iría a votar               | <input type="checkbox"/> 94 Anularía su voto                   | <input type="checkbox"/> 95 Es secreto                        | <input type="checkbox"/> 97 Cualquiera | <input type="checkbox"/> 98 Ninguno | <input type="checkbox"/> 99 No sabe | <input type="checkbox"/> 200 No contestó |

E0905 **16** Utilizando la misma tarjeta, **VOTA PRESIDENTE MUNICIPAL**, ¿con cuál partido o candidato piensa que les iría **PEOR** a usted y a su familia, cuál es la que **MENOS** le conviene que gane las próximas elecciones?

- |   |  |   |                                     |  |
|---|--|---|-------------------------------------|--|
| <input type="checkbox"/> 10 PAN / Armando Martínez Vega   | <input type="checkbox"/> 11 PRI / Axxel Sotelo Espinosa        | <input type="checkbox"/> 12 PRD / Saúl González Núñez         |                                     |  |
| <input type="checkbox"/> 13 PT / Saúl González Núñez      | <input type="checkbox"/> 14 PVEM / Axxel Sotelo Espinosa       | <input type="checkbox"/> 15 MC / Saúl González Núñez          |                                     |  |
| <input type="checkbox"/> 17 PANAL / Axxel Sotelo Espinosa | <input type="checkbox"/> 18 PRS / Armando Martínez Vega        | <input type="checkbox"/> 20 MORENA / Sergio Polanco Salaices  |                                     |  |
|   | <input type="checkbox"/> 21 ENC. SOC./ Elizabeth Wayas Barroso | <input type="checkbox"/> 22 HUMANISTA / Maricela Chávez Gámez |                                     |  |
| <input type="checkbox"/> 95 Es secreto                    | <input type="checkbox"/> 97 Cualquiera                         | <input type="checkbox"/> 98 Ninguno                           | <input type="checkbox"/> 99 No sabe | <input type="checkbox"/> 200 No contestó |

E0603 **17** Ahora bien, si este domingo hubiera elecciones para Diputado Federal, ¿usted por cuál **partido o candidato** votaría? Las opciones están en la siguiente tarjeta **VOTA DIPUTADO FEDERAL 01**

- |  |   |   |  |                                     |                                     |  |
|--|---|---|--|-------------------------------------|-------------------------------------|--|
| <input type="checkbox"/> 10 PAN / Jisela Páes Martínez       | <input type="checkbox"/> 11 PRI / Juan Alberto Valdivia Alvarado    | <input type="checkbox"/> 12 PRD / Rosa María Villarreal Garza     |  |                                     |                                     |  |
| <input type="checkbox"/> 13 PT / Rosa María Villarreal Garza | <input type="checkbox"/> 14 PVEM / Juan Alberto Valdivia Alvarado   | <input type="checkbox"/> 15 MC / Clara María García Vela          |  |                                     |                                     |  |
| <input type="checkbox"/> 17 PANAL / Lorenzo Verdugo Sánchez  | <input type="checkbox"/> 20 MORENA / Concepción Sánchez Gutiérrez   |   |  |                                     |                                     |  |
|  | <input type="checkbox"/> 21 ENC. SOC./ Osiris del Carmen Lara Ramos | <input type="checkbox"/> 22 HUMANISTA / José Manuel Rojas Aguilar |  |                                     |                                     |  |
| <input type="checkbox"/> 93 No iría a votar                  | <input type="checkbox"/> 94 Anularía su voto                        | <input type="checkbox"/> 95 Es secreto                            | <input type="checkbox"/> 97 Cualquiera | <input type="checkbox"/> 98 Ninguno | <input type="checkbox"/> 99 No sabe | <input type="checkbox"/> 200 No contestó |

E0703 **18** Vamos a suponer que el **partido o candidato** que usted prefiere no tiene **NINGUNA** posibilidad de **ganar**, si ese fuera el caso, ¿a qué partido o candidato le daría su voto? Las opciones están en la misma tarjeta **VOTA DIPUTADO FEDERAL 01**

<input type="checkbox"/> 10 PAN / Jisela Páes Martínez	<input type="checkbox"/> 11 PRI / Juan Alberto Valdivia Alvarado	<input type="checkbox"/> 12 PRD / Rosa María Villarreal Garza
<input type="checkbox"/> 13 PT / Rosa María Villarreal Garza	<input type="checkbox"/> 14 PVEM / Juan Alberto Valdivia Alvarado	<input type="checkbox"/> 15 MC / Clara María García Vela
<input type="checkbox"/> 17 PANAL / Lorenzo Verdugo Sánchez	<input type="checkbox"/> 20 MORENA / Concepción Sánchez Gutiérrez	
	<input type="checkbox"/> 21 ENC. SOC./ Osiris del Carmen Lara Ramos	<input type="checkbox"/> 22 HUMANISTA / José Manuel Rojas Aguilar

93 No iría a votar     94 Anularía su voto     95 Es secreto     97 Cualquiera     98 Ninguno     99 No sabe     200 No contestó

E0903 **19** Utilizando la misma tarjeta, **VOTA DIPUTADO FEDERAL 01**, ¿con cuál partido o candidato piensa que les iría **PEOR** a usted y a su familia, cuál es la que **MENOS** le conviene que gane las próximas elecciones?

<input type="checkbox"/> 10 PAN / Jisela Páes Martínez	<input type="checkbox"/> 11 PRI / Juan Alberto Valdivia Alvarado	<input type="checkbox"/> 12 PRD / Rosa María Villarreal Garza
<input type="checkbox"/> 13 PT / Rosa María Villarreal Garza	<input type="checkbox"/> 14 PVEM / Juan Alberto Valdivia Alvarado	<input type="checkbox"/> 15 MC / Clara María García Vela
<input type="checkbox"/> 17 PANAL / Lorenzo Verdugo Sánchez	<input type="checkbox"/> 20 MORENA / Concepción Sánchez Gutiérrez	
	<input type="checkbox"/> 21 ENC. SOC./ Osiris del Carmen Lara Ramos	<input type="checkbox"/> 22 HUMANISTA / José Manuel Rojas Aguilar

95 Es secreto     97 Cualquiera     98 Ninguno     99 No sabe     200 No contestó

E0603 **20** Ahora bien, si este domingo hubiera elecciones para Diputado Federal, ¿usted por cuál **partido o candidato** votaría? Las opciones están en la siguiente tarjeta **VOTA DIPUTADO FEDERAL 02**

<input type="checkbox"/> 10 PAN / Victor Ernesto Ibarra Montoya	<input type="checkbox"/> 11 PRI / Gabriela Cisneros Ruiz	<input type="checkbox"/> 12 PRD / Alfredo Porras Dominguez
<input type="checkbox"/> 13 PT / Alfredo Porras Dominguez	<input type="checkbox"/> 14 PVEM / Gabriela Cisneros Ruiz	<input type="checkbox"/> 15 MC / Adriana Patricia Valdez Ceseña
<input type="checkbox"/> 17 PANAL / Gricelda González Ojeda	<input type="checkbox"/> 20 MORENA / Arnoldo Alberto Rentería Santana	
	<input type="checkbox"/> 21 ENC. SOC./ Luis César Ramírez Payén	<input type="checkbox"/> 22 HUMANISTA / Miriam Marina Muñoz Vargas

93 No iría a votar     94 Anularía su voto     95 Es secreto     97 Cualquiera     98 Ninguno     99 No sabe     200 No contestó

E0703 **21** Vamos a suponer que el **partido o candidato** que usted prefiere no tiene **NINGUNA** posibilidad de **ganar**, si ese fuera el caso, ¿a qué partido o candidato le daría su voto? Las opciones están en la misma tarjeta **VOTA DIPUTADO FEDERAL 02**

<input type="checkbox"/> 10 PAN / Victor Ernesto Ibarra Montoya	<input type="checkbox"/> 11 PRI / Gabriela Cisneros Ruiz	<input type="checkbox"/> 12 PRD / Alfredo Porras Dominguez
<input type="checkbox"/> 13 PT / Alfredo Porras Dominguez	<input type="checkbox"/> 14 PVEM / Gabriela Cisneros Ruiz	<input type="checkbox"/> 15 MC / Adriana Patricia Valdez Ceseña
<input type="checkbox"/> 17 PANAL / Gricelda González Ojeda	<input type="checkbox"/> 20 MORENA / Arnoldo Alberto Rentería Santana	
	<input type="checkbox"/> 21 ENC. SOC./ Luis César Ramírez Payén	<input type="checkbox"/> 22 HUMANISTA / Miriam Marina Muñoz Vargas

93 No iría a votar     94 Anularía su voto     95 Es secreto     97 Cualquiera     98 Ninguno     99 No sabe     200 No contestó

E0903 **22** Utilizando la misma tarjeta, **VOTA DIPUTADO FEDERAL 02**, ¿con cuál partido o candidato piensa que les iría **PEOR** a usted y a su familia, cuál es la que **MENOS** le conviene que gane las próximas elecciones?

<input type="checkbox"/> 10 PAN / Victor Ernesto Ibarra Montoya	<input type="checkbox"/> 11 PRI / Gabriela Cisneros Ruiz	<input type="checkbox"/> 12 PRD / Alfredo Porras Dominguez
<input type="checkbox"/> 13 PT / Alfredo Porras Dominguez	<input type="checkbox"/> 14 PVEM / Gabriela Cisneros Ruiz	<input type="checkbox"/> 15 MC / Adriana Patricia Valdez Ceseña
<input type="checkbox"/> 17 PANAL / Gricelda González Ojeda	<input type="checkbox"/> 20 MORENA / Arnoldo Alberto Rentería Santana	
	<input type="checkbox"/> 21 ENC. SOC./ Luis César Ramírez Payén	<input type="checkbox"/> 22 HUMANISTA / Miriam Marina Muñoz Vargas

95 Es secreto     97 Cualquiera     98 Ninguno     99 No sabe     200 No contestó

Hora de Término  hrs :  min

S0200 **Sexo**  1 Hombre  2 Mujer

Firma Supervisor



VOTA  
GOBERNADOR



10. PAN  
Carlos  
Mendoza Davis



11. PRI  
Ricardo  
Barroso Agramont



12. PRD  
Jesús  
Druk González



13. PT  
Jesús  
Druk González



14. PVEM  
Ricardo  
Barroso Agramont



15. MOV. CIUD.  
Jesús  
Druk González



17. PANAL  
Ricardo  
Barroso Agramont



18. PRS  
Carlos  
Mendoza Davis

**morena**



20. MORENA  
Víctor Manuel  
Castro Cosío



23. INDEPENDIENTE  
Benjamín  
de la Rosa Escalante

# CANDIDATOS GOBERNADOR




**10. PAN-PRS**  
**Carlos**  
**Mendoza Davis**



**11. PRI-PVEM-PANAL**  
**Ricardo**  
**Barroso Agramont**



**12. PRD**  
**Jesús**  
**Druk González**



**morena**

**20. MORENA**  
**Víctor Manuel**  
**Castro Cosío**



**23. INDEPENDIENTE**  
**Benjamín**  
**de la Rosa Escalante**



VOTA PRESIDENTE MUNICIPAL  
LA PAZ



10. PAN  
Armando  
Martínez Vega



11. PRI  
Axxel Sotelo Espinosa  
de los Monteros



12. PRD  
Saúl  
González Núñez



13. PT  
Saúl  
González Núñez



14. PVEM  
Axxel Sotelo Espinosa  
de los Monteros



15. MOV. CIUD.  
Saúl  
González Núñez



17. PANAL  
Axxel Sotelo Espinosa  
de los Monteros



18. PRS  
Armando  
Martínez Vega



20. MORENA  
Sergio  
Polanco Salaires



21. ENC. SOC.  
Elizabeth  
Wayas Barroso



22. HUMANISTA  
Maricela  
Chávez Gámez


VOTA  
DIPUTADO FEDERAL 01




10. PAN  
Jisela  
Páes Martínez



11. PRI  
Juan Alberto  
Valdivia Alvarado



12. PRD  
Rosa María  
Villarreal Garza



13. PT  
Rosa María  
Villarreal Garza



14. PVEM  
Juan Alberto  
Valdivia Alvarado



15. MOV. CIUD.  
Clara María  
García Vela



17. PANAL  
Lorenzo  
Verdugo Sánchez



20. MORENA  
Concepción  
Sánchez Gutiérrez



21. ENC. SOC.  
Osiris del Carmen  
Lara Ramos



22. HUMANISTA  
José Manuel  
Rojas Aguilar

VOTA  
DIPUTADO FEDERAL 02



10. PAN  
Víctor Ernesto  
Ibarra Montoya



11. PRI  
Gabriela  
Cisneros Ruiz



12. PRD  
Alfredo  
Porras Domínguez



13. PT  
Alfredo  
Porras Domínguez



14. PVEM  
Gabriela  
Cisneros Ruiz



15. MOV. CIUD.  
Adriana Patricia  
Valdez Ceseña



17. PANAL  
Gricelda  
González Ojeda

morena



20. MORENA  
Arnoldo Alberto  
Rentería Santana



21. ENC. SOC.  
Luis César  
Ramírez Payen



22. HUMANISTA  
Miriam Marina  
Muñoz Vargas

¿Su Credencial de Elector es de este municipio o no?		BCS
1	Si es del municipio	100%
2	No tiene credencial	0%
3	No es del municipio	0%
99	No sabe	0%
200	No contestó	0%
333		0%
		<b>100%</b>

Si este domingo hubiera elecciones para Gobernador, ¿usted por cuál partido o candidato votaría?		BCS
11	PRI	27%
10	PAN	31%
12	PRD	11%
13	PT	0%
14	PVEM	0%
15	PMC	0%
17	PANAL	0%
18	PRS	0%
20	MORENA	4%
21	ENCUENTRO SOCIAL	0%
22	PARTIDO HUMANISTA	0%
23	INDEPENDIENTE	2%
93	No iría a votar	2%
94	Anularía su voto	1%
95	Es secreto	4%
97	Cualquiera	1%
98	Ninguno	12%
99	No sabe	7%
200	No contestó	0%
333		1%
		<b>100%</b>

Vamos a suponer que el partido o candidato que usted prefiere no tiene NINGUNA posibilidad de ganar, si ese fuera el caso, ¿a qué partido o candidato le daría su voto?		BCS
11	PRI	20%
10	PAN	17%
12	PRD	13%
13	PT	0%
14	PVEM	0%
15	PMC	0%
17	PANAL	0%
18	PRS	0%
20	MORENA	5%
21	ENCUENTRO SOCIAL	0%
22	PARTIDO HUMANISTA	0%
23	INDEPENDIENTE	3%
93	No iría a votar	2%
94	Anularía su voto	2%
95	Es secreto	4%
97	Cualquiera	2%
98	Ninguno	24%
99	No sabe	6%
333		1%
		<b>100%</b>

¿Con cuál partido o candidato piensa que les iría PEOR a usted y a su familia, cuál es el que MENOS le conviene que gane las próximas elecciones?

		BCS
11	PRI	27%
10	PAN	16%
12	PRD	15%
13	PT	0%
14	PVEM	0%
15	PMC	0%
17	PANAL	0%
18	PRS	0%
20	MORENA	8%
21	ENCUENTRO SOCIAL	0%
22	PARTIDO HUMANISTA	0%
23	INDEPENDIENTE	2%
95	Es secreto	1%
97	Cualquiera	5%
98	Ninguno	8%
99	No sabe	17%
200	No contestó	0%
333		0%
		100%

La Paz Si este domingo hubiera elecciones para Presidente Municipal, ¿usted por cuál partido o candidato votaría?

		BCS
11	PRI	23%
10	PAN	33%
12	PRD	16%
13	PT	0%
14	PVEM	0%
15	PMC	0%
17	PANAL	0%
18	PRS	0%
20	MORENA	3%
21	ENCUENTRO SOCIAL	3%
22	PARTIDO HUMANISTA	2%
93	No iría a votar	1%
94	Anularía su voto	0%
95	Es secreto	4%
97	Cualquiera	1%
98	Ninguno	10%
99	No contestó	6%
333		0%
		100%

La Paz		BCS
Vamos a suponer que el partido o candidato que usted prefiere no tiene NINGUNA posibilidad de ganar, si ese fuera el caso, ¿a qué partido o candidato le daría su voto?		
11	PRI	19%
10	PAN	21%
12	PRD	11%
13	PT	0%
14	PVEM	0%
15	PMC	0%
17	PANAL	0%
18	PRS	0%
20	MORENA	5%
21	ENCUENTRO SOCIAL	5%
22	PARTIDO HUMANISTA	2%
93	No iría a votar	2%
94	Anularía su voto	2%
95	Es secreto	3%
97	Cualquiera	3%
98	Ninguno	22%
99	No contestó	5%
333		0%
		<b>100%</b>

La Paz		BCS
¿Con cuál partido o candidato piensa que les iría PEOR a usted y a su familia, cuál es el que MENOS le conviene que gane las próximas elecciones?		
11	PRI	26%
10	PAN	12%
12	PRD	12%
13	PT	0%
14	PVEM	0%
15	PMC	0%
17	PANAL	0%
18	PRS	0%
20	MORENA	8%
21	ENCUENTRO SOCIAL	4%
22	PARTIDO HUMANISTA	3%
95	Es secreto	2%
97	Cualquiera	5%
98	Ninguno	10%
99	No sabe	17%
200	No contestó	1%
333		0%
		<b>100%</b>



DF 01 Si este domingo hubiera elecciones para Diputado Federal, ¿usted por cuál partido o candidato votaría?

**DISTRITO FEDERAL**  
**01**

11	PRI	28%
10	PAN	36%
12	PRD	5%
13	PT	0%
14	PVEM	0%
15	PMC	1%
17	PANAL	1%
18	PRS	0%
20	MORENA	4%
21	ENCUENTRO SOCIAL	2%
22	PARTIDO HUMANISTA	2%
93	No iría a votar	1%
94	Anularía su voto	0%
95	Es secreto	2%
97	Cualquiera	1%
98	Ninguno	10%
99	No contestó	6%
333		1%
		<b>100%</b>

DF 01 Vamos a suponer que el partido o candidato que usted prefiere no tiene NINGUNA posibilidad de ganar, si ese fuera el caso, ¿a qué partido o candidato le daría su voto?

**DISTRITO FEDERAL**  
**01**

11	PRI	23%
10	PAN	15%
12	PRD	12%
13	PT	0%
14	PVEM	0%
15	PMC	1%
17	PANAL	4%
18	PRS	0%
20	MORENA	4%
21	ENCUENTRO SOCIAL	4%
22	PARTIDO HUMANISTA	3%
93	No iría a votar	2%
94	Anularía su voto	2%
95	Es secreto	2%
97	Cualquiera	2%
98	Ninguno	20%
99	No contestó	5%
333		0%
		<b>100%</b>

DF 01 ¿Con cuál partido o candidato piensa que les iría PEOR a usted y a su familia, cuál es el que MENOS le conviene que gane las próximas elecciones?		DISTRITO FEDERAL 01
11	PRI	23%
10	PAN	10%
12	PRD	14%
13	PT	0%
14	PVEM	0%
15	PMC	2%
17	PANAL	3%
18	PRS	0%
20	MORENA	12%
21	ENCUENTRO SOCIAL	4%
22	PARTIDO HUMANISTA	3%
95	Es secreto	1%
97	Cualquiera	3%
98	Ninguno	9%
99	No sabe	17%
200	No contestó	0%
333		0%
		<b>100%</b>

DF 02 Si este domingo hubiera elecciones para Diputado Federal, ¿usted por cuál partido o candidato votaría?		DISTRITO FEDERAL 02
11	PRI	20%
10	PAN	28%
12	PRD	14%
13	PT	0%
14	PVEM	0%
15	PMC	1%
17	PANAL	2%
18	PRS	0%
20	MORENA	3%
21	ENCUENTRO SOCIAL	1%
22	PARTIDO HUMANISTA	2%
93	No iría a votar	1%
94	Anularía su voto	0%
95	Es secreto	2%
97	Cualquiera	2%
98	Ninguno	16%
99	No contestó	8%
333		1%
		<b>100%</b>

DF 02

Vamos a suponer que el partido o candidato que usted prefiere no tiene NINGUNA posibilidad de ganar, si ese fuera el caso, ¿a qué partido o candidato le daría su voto?

**DISTRITO FEDERAL**  
02

11	PRI	17%
10	PAN	13%
12	PRD	13%
13	PT	0%
14	PVEM	0%
15	PMC	2%
17	PANAL	3%
18	PRS	0%
20	MORENA	5%
21	ENCUENTRO SOCIAL	2%
22	PARTIDO HUMANISTA	4%
93	No iría a votar	1%
94	Anularía su voto	1%
95	Es secreto	2%
97	Cualquiera	2%
98	Ninguno	28%
99	No contestó	7%
333		1%
		<b>100%</b>

DF 02

¿Con cuál partido o candidato piensa que les iría PEOR a usted y a su familia, cuál es el que MENOS le conviene que gane las próximas elecciones?

**DISTRITO FEDERAL**  
02

11	PRI	19%
10	PAN	11%
12	PRD	19%
13	PT	0%
14	PVEM	0%
15	PMC	1%
17	PANAL	1%
18	PRS	0%
20	MORENA	6%
21	ENCUENTRO SOCIAL	2%
22	PARTIDO HUMANISTA	3%
95	Es secreto	1%
97	Cualquiera	4%
98	Ninguno	13%
99	No sabe	21%
200	No contestó	1%
333		0%
		<b>100%</b>

¿Me puede decir cuándo son las próximas elecciones aquí en Baja California Sur?

**BCS**

1	El 07 de junio	60%
2	En junio de este año	18%
3	Otra fecha	6%
99	No sabe	16%
200	No contestó	0%
333		0%
		<b>100%</b>

¿Qué calificación le daría a Víctor Manuel Castro Cosío?	BCS
Calificaciones de 0	5%
Calificaciones de 1 a 5	12%
Calificaciones de 6 y 7	7%
Calificaciones de 8 y 9	6%
Calificaciones de 10	2%
Promedio	5.3
NO LO CONOCE	64%

¿A Ricardo Barroso Agramont?	BCS
Calificaciones de 0	9%
Calificaciones de 1 a 5	16%
Calificaciones de 6 y 7	17%
Calificaciones de 8 y 9	17%
Calificaciones de 10	10%
Promedio	6.0
NO LO CONOCE	26%

¿A Jesús Druk González?	BCS
Calificaciones de 0	5%
Calificaciones de 1 a 5	10%
Calificaciones de 6 y 7	10%
Calificaciones de 8 y 9	6%
Calificaciones de 10	2%
Promedio	5.4
NO LO CONOCE	60%

¿A Carlos Mendoza Davis?	BCS
Calificaciones de 0	7%
Calificaciones de 1 a 5	12%
Calificaciones de 6 y 7	14%
Calificaciones de 8 y 9	19%
Calificaciones de 10	9%
Promedio	6.3
NO LO CONOCE	36%

¿A Benjamín de la Rosa Escalante?	BCS
Calificaciones de 0	5%
Calificaciones de 1 a 5	8%
Calificaciones de 6 y 7	8%
Calificaciones de 8 y 9	4%
Calificaciones de 10	1%
Promedio	4.9
NO LO CONOCE	71%

Ahora bien, en junio de este año va a haber elecciones aquí en Baja California Sur. ¿Qué tan seguro es que usted vaya a votar ese día: 1. Está completamente seguro de que va a votar; 2. Es probable que vaya a votar, pero no está seguro; ó 3. De plano no va a votar?

		BCS
1	Completamente seguro de votar	63%
2	Probable que vaya a votar, pero no está seguro	25%
3	De plano NO va a votar	11%
99	No sabe	1%
200	No contestó	0%
333		0%
		<b>100%</b>

Utilizando la misma tarjeta llamada CANDIDATOS GOBERNADOR, por favor dígame, ¿a usted quién le GUSTARÍA que fuera el próximo Gobernador de Baja California Sur?

		BCS
11	Ricardo Barroso Agramont	30%
10	Carlos Mendoza Davis	33%
12	Jesús Druk González	12%
20	Víctor Manuel Castro Cosío	4%
23	Benjamín de la Rosa Escalante	3%
96	No conoce a ninguno	1%
97	Nadie / Ninguno	10%
98	Cualquiera / Todos	2%
99	No sabe	4%
200	No contestó	1%
333		1%
		<b>100%</b>

¿Y hay alguien en esa tarjeta que usted considere que NO DEBERÍA ser GOBERNADOR por ningún motivo, la persona con quien le iría PEOR? Por favor dígame el número que tiene en la misma tarjeta CANDIDATOS GOBERNADOR.

		BCS
11	Ricardo Barroso Agramont	21%
10	Carlos Mendoza Davis	13%
12	Jesús Druk González	10%
20	Víctor Manuel Castro Cosío	12%
23	Benjamín de la Rosa Escalante	6%
96	No conoce a ninguno	4%
97	Nadie / Ninguno	15%
98	Cualquiera / Todos	4%
99	No sabe	14%
200	No contestó	1%
333		1%
		<b>100%</b>

De todas las campañas para Gobernador que ha visto aquí en donde usted vive, ¿a usted cuál le parece que es la mejor, la que está ofreciendo las mejores cosas? Las opciones están en la misma tarjeta CANDIDATOS GOBERNADOR.

		BCS
11	Ricardo Barroso Agramont	21%
10	Carlos Mendoza Davis	29%
12	Jesús Druk González	7%
20	Víctor Manuel Castro Cosío	2%
23	Benjamín de la Rosa Escalante	1%
97	Todas	3%
98	Ninguna	17%
99	No sabe	18%
200	No contestó	0%
333		1%
		<b>100%</b>

Si usted tuviera que decidir entre los candidatos de la misma tarjeta CANDIDATOS GOBERNADOR, dígame, ¿en quién de ellos confiaría para cuidar a sus hijos?

		BCS
11	Ricardo Barroso Agramont	16%
10	Carlos Mendoza Davis	19%
12	Jesús Druk González	8%
20	Víctor Manuel Castro Cosío	3%
23	Benjamín de la Rosa Escalante	1%
97	Cualquiera / Todos	1%
98	Ninguno	47%
99	No sabe	4%
200	No contestó	0%
333		1%
		<b>100%</b>

En su opinión, ¿qué candidato ha estado más cerca y al pendiente de los problemas de la gente? Las opciones están en la misma tarjeta CANDIDATOS GOBERNADOR

		BCS
11	Ricardo Barroso Agramont	21%
10	Carlos Mendoza Davis	26%
12	Jesús Druk González	9%
20	Víctor Manuel Castro Cosío	2%
23	Benjamín de la Rosa Escalante	0%
97	Todas	2%
98	Ninguna	30%
99	No sabe	9%
200	No contestó	0%
333		1%
		<b>100%</b>



# Baja California Sur Evaluación de Campaña Estudio de Opinión Pública

Resumen de Resultados

Mayo de 2015



## PLANTEAMIENTO METODOLÓGICO

### 1. Ficha Técnica

## RESULTADOS DE LA INVESTIGACIÓN

1. Participación Ciudadana
2. Evaluación de Candidatos y Campañas
3. Situación Electoral





## FICHA TÉCNICA

Tipo de estudio

❖ Cuantitativo en vivienda


Levantamiento

❖ Del 03 al 05 de mayo de 2015

TERRITORIO	CUESTIONARIOS	ERROR ESTADÍSTICO
LA PAZ	600	+/- 4.1 %
DISTRITO FEDERAL 01	740	+/- 3.7 %
DISTRITO FEDERAL 02	860	+/- 3.4 %
ESTATAL	1,600	+/- 2.5 %



# **RESULTADOS DE LA INVESTIGACIÓN**



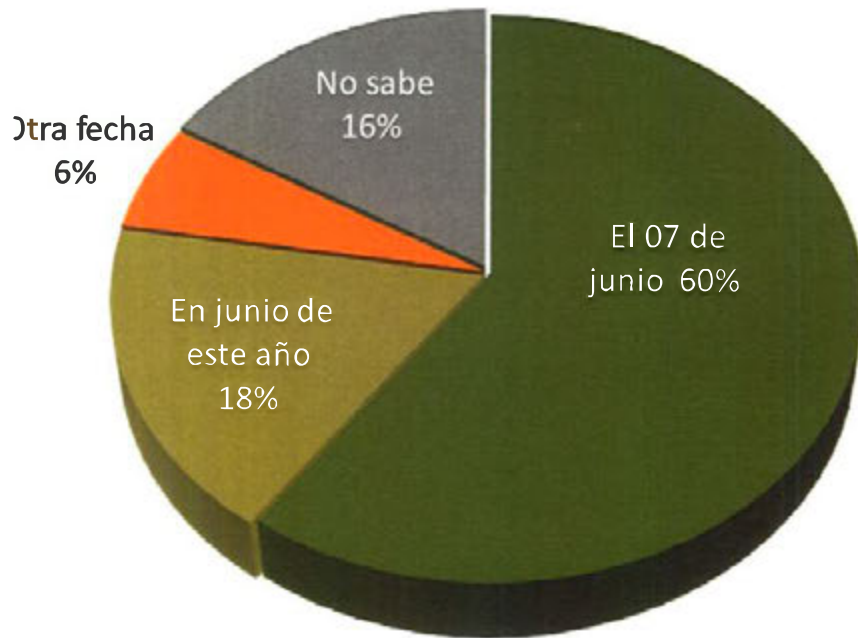
# 1. Participación Ciudadana

# PARTICIPACIÓN CIUDADANA

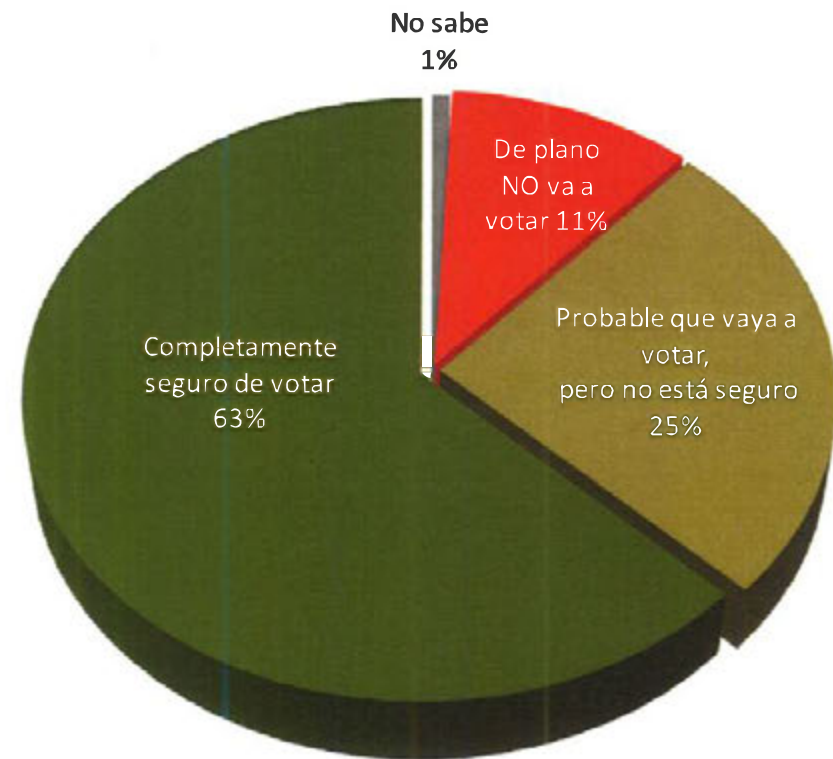


## Estatal

### Conoce la fecha de Elección



### ¿Qué tan seguro está usted de votar?





## La Paz

### Conoce la fecha de Elección



### ¿Qué tan seguro está usted de votar?

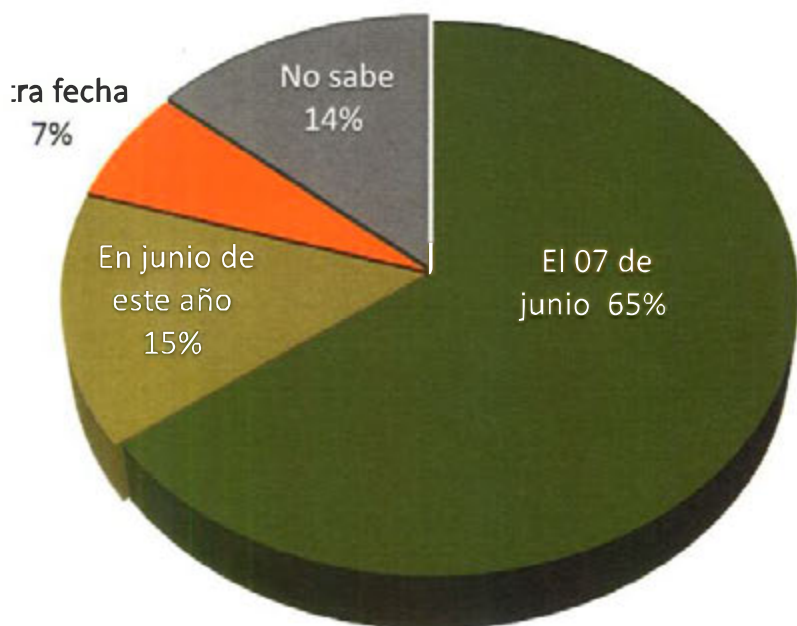


# PARTICIPACIÓN CIUDADANA



## Distrito Federal 1

Conoce la fecha de Elección



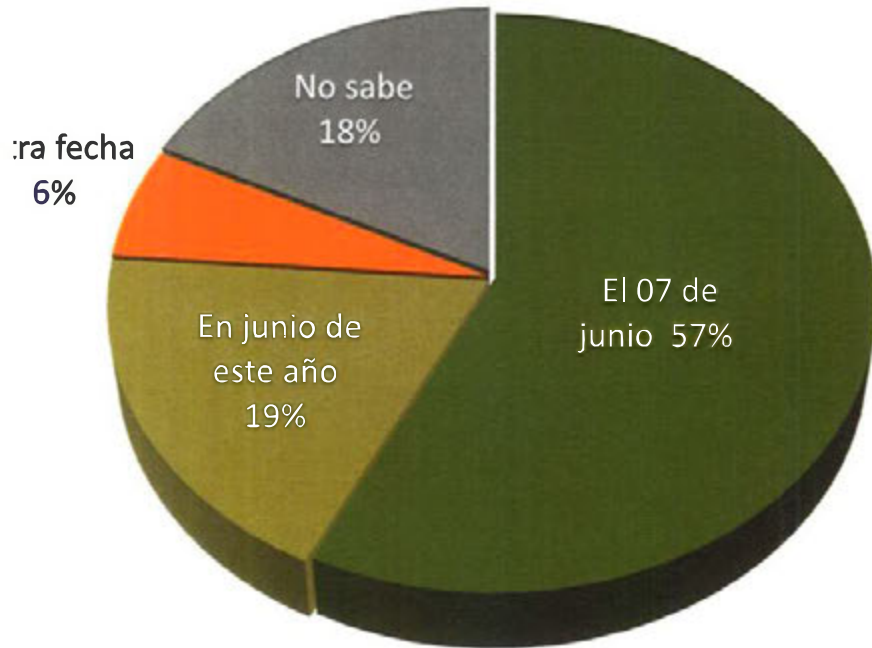
¿Qué tan seguro está usted de votar?



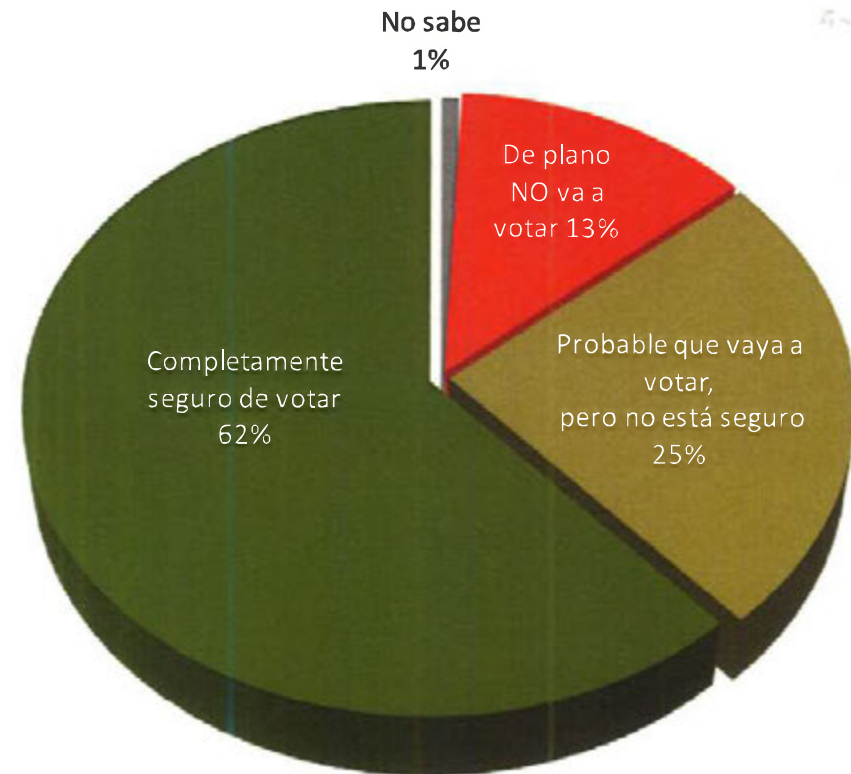



## Distrito Federal 2

### Conoce la fecha de Elección



### ¿Qué tan seguro está usted de votar?









## **2. Evaluación de Candidatos y Campañas**



# CANDIDATOS GOBERNADOR



	Lo conoce	Calificación cuantitativa	Mejor Gobernador	Peor Gobernador	Balance
 Ricardo Barroso Agramont	74%	6.0	30%	21%	9%
 Carlos Mendoza Davis	64%	6.3	33%	13%	20%
 Jesús Druk González	40%	5.4	12%	10%	2%
 Víctor Manuel Castro Cosío	36%	5.3	4%	12%	-8%
Independiente Benjamín de la Rosa Escalante	29%	4.9	3%	6%	-3%



¿Qué candidato ha estado más cerca y al pendiente de los problemas de la gente?

	Carlos Mendoza Davis	26%
	Ricardo Barroso Agramont	21%
	Jesús Druk González	9%
	Víctor Manuel Castro Cosío	2%
Independiente	Benjamin de la Rosa Escalante	0%
Todos		2%
Ninguno		30%
No sabe		9%








¿En quién de estos candidatos confiaría para cuidar a sus hijos?

	Carlos Mendoza Davis	19%
	Ricardo Barroso Agramont	16%
	Jesús Druk González	8%
	Victor Manuel Castro Cosío	3%
Independiente	Benjamin de la Rosa Escalante	1%
Cualquiera / Todos		1%
Ninguno		47%
No sabe		4%



¿A usted cuál le parece que es la mejor campaña, la que está ofreciendo las mejores cosas?

	Carlos Mendoza Davis	29%
	Ricardo Barroso Agramont	21%
	Jesús Druk González	7%
	Victor Manuel Castro Cosío	2%
Independiente	Benjamín de la Rosa Escalante	1%
Todas		3%
Ninguna		17%
No sabe		20%



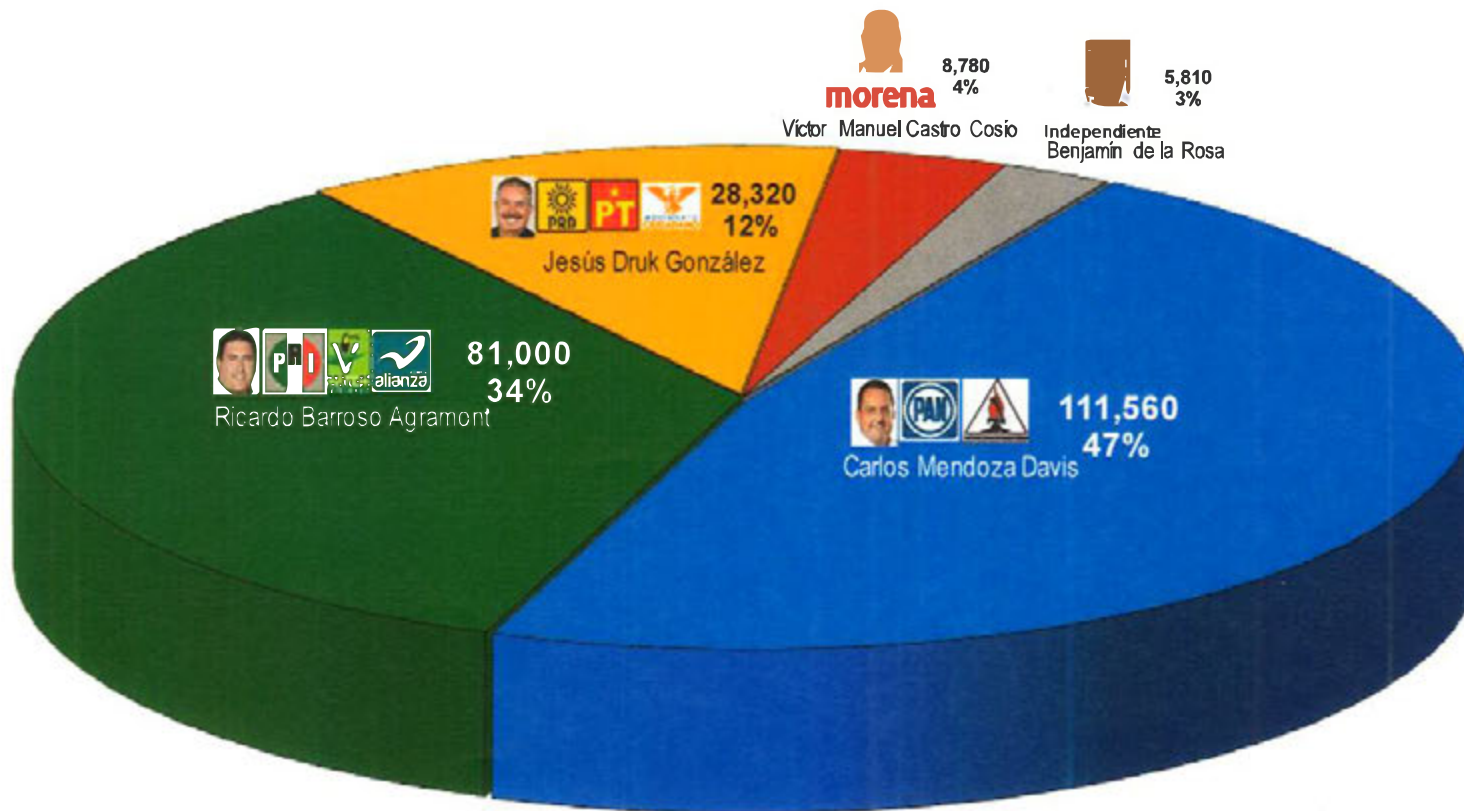
### **3. Situación Electoral**

# ESCENARIO ELECTORAL GOBERNADOR



Tomando en cuenta lo anterior, se calcula el escenario electoral más probable si la elección fuera **EN ESTE MOMENTO**.

**PARTICIPACIÓN: 51%**

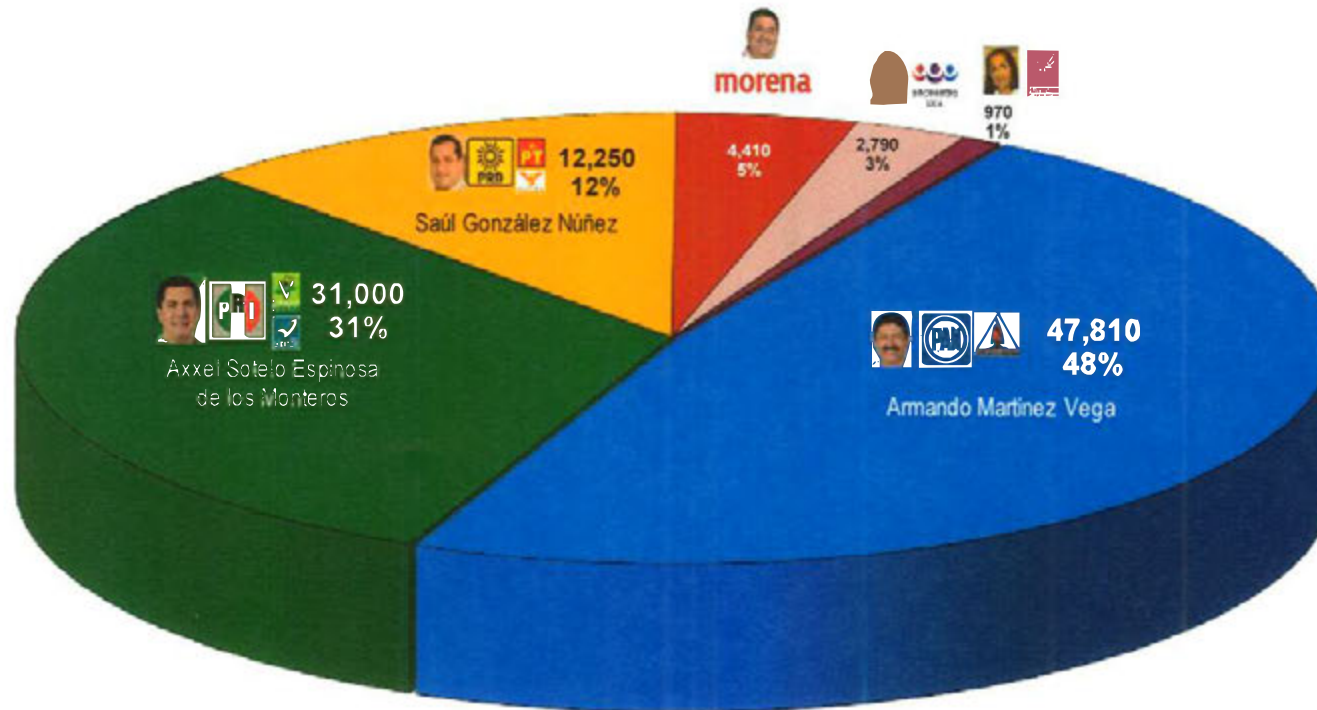


# ESCENARIO ELECTORAL PRESIDENTE MUNICIPAL



Tomando en cuenta lo anterior, se calcula el escenario electoral más probable si la elección fuera **EN ESTE MOMENTO.**

**La Paz**  
**PARTICIPACIÓN 54%**

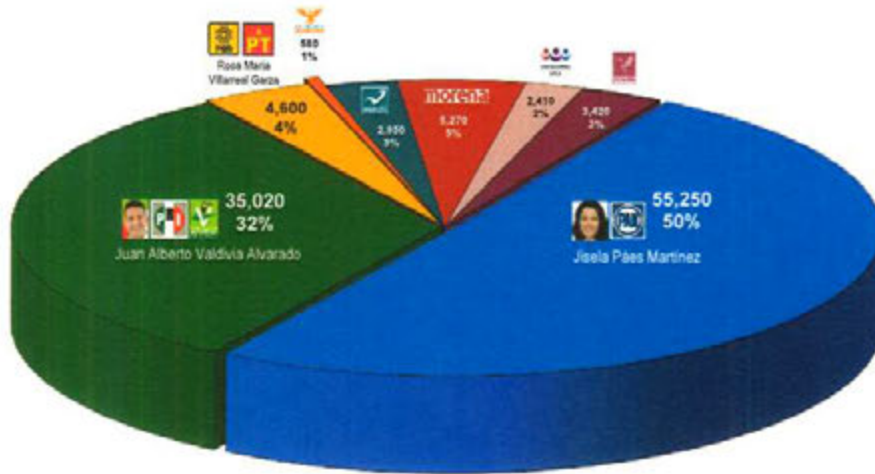


# ESCENARIO ELECTORAL DIPUTADO FEDERAL



Tomando en cuenta lo anterior, se calcula el escenario electoral más probable si la elección fuera **EN ESTE MOMENTO**.

## Distrito Federal 01



**PARTICIPACIÓN 54%**

## Distrito Federal 02



**PARTICIPACIÓN 44%**





# Baja California Sur Evaluación de Campaña Estudio de Opinión Pública

Resumen de Resultados

Abril de 2015

# Coparmex dio a conocer su encuesta a gobernador; Mendoza Davis aumentó su ventaja sobre Barroso

ELECCIONES 2015 /POLÍTICA /PORTADA /SELECCIÓN EDITORIAL

MAYO 11, 2015 IVÁN GAXIOLA

<http://www.bcsnoticias.mx/coparmex-dio-a-conocer-su-encuesta-a-gobernador-mendoza-davis-aumento-su-ventaja-sobre-barroso/>


*La Paz, Baja California Sur (BCS).* La Confederación Patronal de la República Mexicana (Coparmex) en Baja California Sur dio a conocer un estudio de opinión denominado **Evaluación de Campaña**, en donde el apartado de Escenario Electoral coloca al candidato a la gubernatura del Estado por el **Partido Acción Nacional**, **Carlos Mendoza Davis**, a la cabeza en la preferencia ciudadana, con una intención de voto del 47%.

En el segundo puesto, la encuesta de Coparmex posiciona a **Ricardo Barroso Agramont**, de **Revolucionario Institucional**, con una intención de voto del 34%, es decir, 13% menos que el panista; seguido de **Jesús Druk Gozález**, de la colación **Movimiento Progresista**, con 12%; y después **Víctor Castro Cosío**, del **Movimiento de Regeneración Nacional**, con 4%.

La encuesta incluyó la pregunta de a quién considera la ciudadanía que sería el mejor gobernador, así como quiénes consideran se desempeñarían de la peor forma. En el caso de **Mendoza Davis** resultó elegido como el mejor posible gobernador por el 33% de los encuestados, mientras que **Barroso Agramont**, se puso enfrente de la lista de los posibles peores gobernadores, con un 21% de personas que lo opinaron así.

En este estudio de opinión se consideró un balance entre estos dos últimos indicadores, donde peor evaluado el candidato a gobernador de **Morena**, con un porcentaje de aceptación de -8%.

En el caso de los candidatos a la alcaldía de **La Paz**, esta evaluación de campaña coloca en el primer lugar al panista, **Armando Martínez Vega**, con una intención de 48%, seguido del ex p diputado priista, **Axxel Gonzalo Sotelo Espinosa de los Monteros**, con un 31%; después al candidato de la coalición PRD-PT-MC, **Saúl González Nuñez**, con un 12%; a **Sergio Polanco Salaices** de **Morena**, con un 4.4%; a **Elizabeth Wayas Barroso** de **Encuentro Social**, con 3%; y en la última posición por el Humanista, **Maricela Chávez**, con el 1%.



En la encuesta de la **Coparmex** se realizaron 1,600 entrevistas, y cuenta con un grado de confianza, según señaló su presidente en la entidad, Fabricio González, del 95%, así como un grado de error de 2.5%. La evaluación tuvo un costo de 450,000 pesos, y fue realizado por la casa encuestadora **María de las Heras**.

## Nueva encuesta coloca a Carlos Mendoza por encima de Ricardo Barroso en BCS

11/05/2015 02:03

<http://elecciones2015.sdpnoticias.com/bcs/2015/05/11/nueva-encuesta-coloca-a-carlos-mendoza-por-encima-de-ricardo-barroso-en-bcs>

*La encuesta la realizó la empresa María de las Heras a 1,600 ciudadanos y tuvo un costo para Coparmex de 450,000 pesos.*

**La Paz, Baja California Sur (BCS).** El aspirante a la gubernatura de **Baja California Sur** por el **PAN-PRS**, **Carlos Mendoza Davis**, alcanzó un 47% de la intención de voto para las próximas elecciones del siete de junio.

El sondeo que pagó la **Confederación Patronal de la República Mexicana (Coparmex)** colocó por 13 por ciento arriba al panista sobre su más cercano rival: **Ricardo Barroso Agramont** del **PRI-PVEM-Nueva Alianza** que sólo alcanzó 34 por ciento.

**Jesús Druk Gozález** del **PRD-PT-Movimiento Ciudadano** logró un 12 por ciento mientras que **Víctor Castro Cosío** de **Morena** obtuvo el 4 por ciento.

La encuesta la realizó la empresa **María de las Heras** a 1,600 ciudadanos y tuvo un costo para el organismo empresarial de 450,000 pesos.

**Mendoza Davis**, en otro apartado, se posicionó como mejor posible gobernador con 33 por ciento de los encuestados mientras que **Barroso Agramont** fue considerado por el 21 por ciento de las personas encuestadas, entre los peores posibles gobernadores.

También presentaron los resultados de la tendencia a la presidencia municipal de La Paz, en la que **Armando Martínez Vega** del **PAN-PRS**, consiguió un 48 por ciento de la preferencia electoral, y seguido de **Axxel Gonzalo Sotelo Espinosa de los Monteros**, del **PRI-PVEM-Nueva Alianza**, con un 31 por ciento.

Atrás, el candidato de la coalición **PRD-PT-MC**, **Saúl González Nuñez**, con un 12 por ciento; **Sergio Polanco Salaices** de **Morena** con un 4.4 por ciento; **Elizabeth Wayas Barroso** de **Encuentro Social**, con 3 por ciento y el **Partido Humanista** con **Maricela Chávez** sólo el 1 por ciento.

# Para BCS, Carlos Mendoza aventaja 13 puntos a Ricardo Barroso: encuesta

Una encuesta solicitada por la Coparmex de Baja California Sur revela que el abanderado del PAN a la gubernatura, Carlos Mendoza Davis, le saca 13 puntos al candidato priista Ricardo Barroso Agramont.

Bertoldo Velasco Silva/ Corresponsal

11.05.2015

Última actualización

11.05.2015

Etiquetas

[encuesta](#)

[Baja California](#)

[elecciones 2015](#)

[Ricardo Barroso Agramont](#)

[Carlos Mendoza Davis](#)

[candidato a gobernador](#)

---

ELECCIONES



2015

---

LA PAZ.- A escasos 25 días de las elecciones para gobernador, alcaldes y diputados locales, el candidato del Partido Acción Nacional, Carlos Mendoza Davis,

**aventaja a su principal adversario**

, Ricardo Barroso Agramont, con 13 puntos porcentuales, según datos de la encuestadora María de las Heras, contratada por la Coparmex.

La Confederación Patronal de la República Mexicana en Baja California, informó sobre el estudio de opinión “Evaluación de Campaña”, que, en el apartado de “Escenario Electoral”, coloca al candidato panista a la cabeza de las preferencias con una intención del voto del 47 por ciento, seguido por el priista Ricardo Barroso con 37 puntos, mientras que 13 puntos abajo se encuentra el perredista Jesús Druck González y el de Movimiento de Regeneración Nacional, Víctor Castro Cosío con 4 puntos porcentuales.

La empresa encuestadora incluyó la pregunta de “a quién considera la ciudadanía que sería el mejor gobernador”, así como “quiénes considerarían de la peor forma”.

**Mendoza Davis resultó elegido como el mejor posible ganador**

por el 33 por ciento de los entrevistados; en tanto que Ricardo Barroso se puso al frente de la lista de los posibles peores gobernadores con 21 puntos de las opiniones.

[PAN denuncia a delegados de Sedesol y Prospera en BCS](#)

[Candidatos del PAN hacen públicas sus declaraciones](#)

[Falla fiscalización online del INE, denuncian partidos](#)

En dicho estudio se consideró además un balance entre estos dos últimos indicadores, donde

**el peor evaluado resultó ser Víctor Castro**

de Morena con menos 8 puntos.

En cuanto, a los candidatos a alcaldes en La Paz, la evaluación destaca en primer lugar a Armando Martínez Vega, del PAN, con 48 por ciento de la intención del voto, le sigue el priista Axxel Sotelo con 31 por ciento y en tercer lugar el aliancista amarillo, Saúl González con apenas 12 puntos.

Según Coparmex, informó que se realizaron para esta encuesta mil 600 entrevistas, con un grado de confiabilidad del 95 por ciento y grado de error de 2.5 puntos. Esta encuesta realizada por

**María de las Heras**

, según Fabricio González, presidente del organismo camaral, tuvo un costo de 450 mil pesos.

## **NO TENGO NEXOS CON EL NARCO: MENDOZA**

Carlos Mendoza Davis,

**negó tener vínculo**

alguno con la delincuencia organizada, con el narcotráfico o con narcomenudistas y denunció al PRI de “deleznable”, por utilizar equipo de seguridad nacional para intimidar a los candidatos y a la gente.

“Ese es el viejo PRI que está de regreso ahora pero con maestría, y ya está denunciado en la PGR y en la FEPADE”, expuso.

Al ser entrevistado con relación a las grabaciones donde dialoga con un tal “Kors”, como con el senador **Ernesto Cordero Arroyo**

, el abanderado panista sostuvo que existe una denuncia ante las autoridades correspondientes, porque “esto del espionaje constituye un delito la grabación en sí, y más constituye un delito su definición en el que se beneficia con su difusión”.

Molesto por estos hechos, Mendoza Davis dijo que será el Ministerio Público el que debe determinar esta situación, “pues cuando uno denuncia, se denuncia con hechos, y el MP dentro de sus facultades determinará quiénes son los responsables y su caso, cuáles son los delitos que pudieran haberse cometido con estos hechos”.

Los Cabos (<http://octavodia.mx/categoria/3/los-cabos>)

La Paz (<http://octavodia.mx/categoria/1/la-paz>)

Comondú (<http://octavodia.mx/categoria/22/comondú>)

OCTAVO DÍA

(<http://octavodia.mx>)

Mérida (<http://octavodia.mx/categoria/24/merida>)

Mar 12 de Mayo de 2015

Síguenos en



(<https://www.facebook.com/OCTAVODIAMx>)



(<https://twitter.com/octavodiamx>)



(<http://www.youtube.com/user/OCTAVODIAMx/videos>)

([http://www.octavodia.mx/rss\\_xml.rss](http://www.octavodia.mx/rss_xml.rss))



(<https://itunes.apple.com/us/app/octavo-dia/id871647426?mt=8>)



(<http://goo.gl/QCM3rf>)

Seleccionar idioma

Todo esto y más con  **telcel** M.R.

Visita [www.telcel.com/4GLTE](http://www.telcel.com/4GLTE)

OCTAVO DÍA

DESCARGALAS AQUÍ

Disponible en el App Store

(<https://itunes.apple.com/us/app/octavo-dia/id871647426?mt=8>)

- Política
- SEGURIDAD
- SOCIEDAD
- EDUCACIÓN
- TURISMO
- SALUD
- NEGOCIOS
- PLANETA
- NACIONAL
- INTERNACIONAL
- OPINIÓN
- MÁS

(<http://octavodia.mx>)

# Política

Política

Elecciones 2015 (<trendingtopics.php?valor=Elecciones 2015>)

Gobierno del Estado (<trendingtopics.php?valor=Gobierno del Estado>)

## Coparmex presenta encuesta: ganaría Mendoza

OCTAVO DÍA | 11.05.2015 09:46 hrs.

Gladys Navarro (<http://octavodia.mx/perfil-autor/43/gladys-navarro>) @gladys\_rn ([https://twitter.com/gladys\\_rn](https://twitter.com/gladys_rn))

Imprimir

Enviar

Compartir

([http://www.facebook.com/sharer.php?u=http://octavodia.mx/articulo/60065/coparmex-presenta-encuesta-ganaria-mendoza&t=Coparmex presenta encuesta: ganaría Mendoza](http://www.facebook.com/sharer.php?u=http://octavodia.mx/articulo/60065/coparmex-presenta-encuesta-ganaria-mendoza&t=Coparmex%20presenta%20encuesta%20ganaria%20mendoza))

([http://twitter.com/?status=Coparmex presenta encuesta: ganaría Mendoza](http://twitter.com/?status=Coparmex%20presenta%20encuesta%20ganaria%20mendoza))

(<https://plus.google.com/share?url=http://octavodia.mx/articulo/60065/coparmex-presenta-encuesta-ganaria-mendoza>)

(<https://plus.google.com/share?url=http://octavodia.mx/articulo/60065/coparmex-presenta-encuesta-ganaria-mendoza>)

Consulta tarifas y salidas a los diferentes destinos.

TURISSTE te ofrece atractivos paquetes a precios accesibles y a crédito.



¡Todos a viajar!

Marca 01 800 925 0500

(<http://www2.issste.gob.mx:8080/index.php/turissste/>)

### Las más leídas

- 1 SNTÉ firmó y llama a profesores a regresar a clases
- 2 Fallece una bebé en Los Cabos, en accidente casero
- 3 SNTÉ llama a volver a clases; profes dicen "No"
- 4 Ejecutan a hombre en colonia Arbolares (<http://octavodia.mx/articulo/60072/ejecutan->)
- 5 Coparmex presenta encuesta: ganaría Mendoza



**La Paz, Baja California Sur (BCS).** Si este día fueran las elecciones para Gobernador resultaría ganador **Carlos Mendoza Davis** de la coalición PAN-PRS, con el 47 por ciento de la intención del voto, según la encuesta presentada por la **Confederación Patronal de la República Mexicana (Coparmex)** esta mañana.

En conferencia de prensa, **Fabrizio González Rodríguez**, líder del organismo empresarial en el estado, informó que el centro solicitó una encuesta sobre participación ciudadana e intención del voto a la encuestadora **Demotecnia**, de **María de las Heras**, y el resultado fue una participación del 63%, en donde resultaría ganador **Carlos Mendoza Davis** y en segundo lugar, **Ricardo Barroso Agramont**.

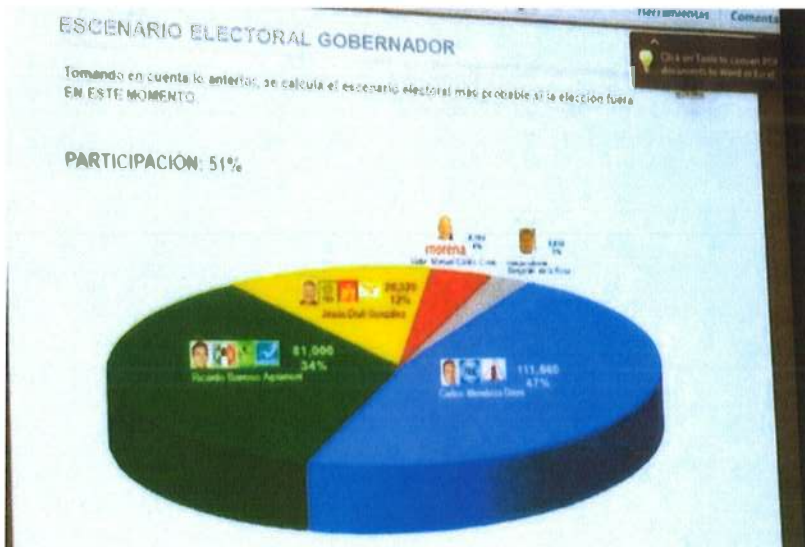
Mendoza Davis -con el 47% de la Intención del voto- estaría sacando 13 puntos de ventaja contra el 34% que tendría el candidato priista a la gubernatura; le seguiría **Jesús Druk (PRD-PT-Movimiento Ciudadano)** con 12%; **Víctor Castro Cosío, de Morena** con el 4 por ciento y 3 por ciento para **Benjamín de la Rosa**, quien fuera candidato independiente.

El empresario precisó que la encuesta se realizó a **mil 600 personas, 600 en La Paz** y el resto en los otros cuatro municipios; se aplicó entre el 3 y el 5 de mayo, por lo que se incluyó aún a Benjamín de la Rosa, pues no perdía el registro (<http://octavodia.mx/articulo/60033/bajan-a-candidato-independiente-benjamin-de-la-rosa>).

En el caso de La Paz, los resultados fueron, con el 54 por ciento que se tendría de participación, habría un 48% de intención del voto para **Armando Martínez Vega (PAN-PRS)**; 31 por ciento para **Axxel Sotelo (PRI-PVEM-Nueva Alianza)**; 12 por ciento para **Saúl González (PRD-PT-Movimiento Ciudadano)**; 3 por ciento a **Maricela Chávez Gámez del Partido Humanista**.

En el caso de las diputaciones federales, la encuesta arrojó que para el distrito 01 la ventaja es de la candidata panista, **Jisela Paes Martínez**, con el 50% de la Intención del voto, contra el 32% de **Juan Alberto Valdivia Alvarado**, en segundo lugar.

En el distrito 02 si hoy fueran las elecciones ganaría **Ernesto Ibarra Montoya (PAN-PRS)**, con el 44 por ciento contra el 26% de la intención del voto hacia **Gabriela Cisneros (PRI-PVEM-Nueva Alianza)**.



**Campañas no generan confianza**

González Rodríguez precisó que la encuesta fue pagada por el centro empresarial y tuvo un costo de 490 mil pesos.

Entre otros aspectos que se preguntaron a los ciudadanos fue quiénes estarían realizando la mejor campaña con las mejores propuestas, quiénes serían los candidatos más cercanos a la población.

La finalidad, dijo, que la ciudadanía tenga más elementos para pensar su voto y salga a participar.

Refirió que junto a otros mecanismos y acciones, la Coparmex está impulsando la participación ciudadana y recordó el pasado encuentro entre candidatos, conferencias y presentación de análisis y temas relevantes para la entidad.

Con todo, consideró que a partir de los resultados que arrojó esta encuesta, las campañas no están generando confianza ni el interés para los ciudadanos se comprometan realmente a salir a votar.

(<http://www.costabajaresort.com>)

PUBLICIDAD

**Nuestra Comunidad**

Síguenos en

(<https://www.facebook.com/OCTAVODIAMx>)

(<http://www.segob.gob.mx>)

PUBLICIDAD



"Es necesario que los candidatos revisen la promoción de sus campañas y diseños para que busquen recuperar la confianza y la participación ciudadana", finalizó.

## Más de Elecciones 2015

› Mayor participación ciudadana para elegir transparencia: Milena Quiroga

(<http://octavodia.mx/articulo/60074/mayor-participacion-ciudadana-para-elegir-transparencia-milena-quiroga>)

› Cuestiona Saúl González a autoridades por cien muertos

(<http://octavodia.mx/articulo/60066/cuestiona-saul-gonzalez-a-autoridades-por-cien-muertos>)

› En Gobierno de Narciso Agúndez y Jesús Druk, 50% de cargos serán mujeres

(<http://octavodia.mx/articulo/60054/en-gobierno-de-narciso-agundez-y-jesus-druk-50-de-cargos-seran-mujeres>)

› Mi compromiso es con la mujer sudcaliforniana: Carlos Mendoza

(<http://octavodia.mx/articulo/60053/mi-compromiso-es-con-la-mujer-sudcaliforniana-carlos-mendoza>)

0 Comentarios Octavodia

Acceder ▾

Recomendar Compartir

Ordenar por los mejores ▾



Inicia el debate...

Sé el primero en comentar.

TAMBIÉN EN OCTAVODIA

¿QUÉ ES ESTO?

### Atienden SNTE nacional y Gobierno de BCS, demandas de maestros

3 comentarios • hace 5 días



Coral Negro — Los charros del SNTE y la SEP, son lo mismo, en esta nota solo se habla de Recursos y omiten el ...

### Murió estrangulada, mujer encontrada anoche en colonia Maurel

Un comentario • hace 5 días



EL AGENTE HONESTO — MUCHA CULPA DE TODO ESTE DESMADRE LA TIENE UN SEDICIENTE Y ...

### UABCS desarrolla videojuego con contenido educativo

Un comentario • hace 12 días



DreadFool — uta-ke interesante! 20 años atrazado, pero en HD, pues.

### Casi 200 accidentes de tránsito, hubo en el mes de abril en La Paz

Un comentario • hace 9 días



Rafael Riosmena — Yo me pregunto ¿Donde esta el plan del municipio para controlar este problema? Y los ...

Suscríbete

Añade Disques a tu sitio web

Privacidad

## OFERTAS EXCLUSIVAS



México, D. F.; a 25 de noviembre de 2014

A quien corresponda:

El **Colegio de Especialistas en Demoscopia y Encuestas (CEDE)**, hace constar que la empresa **De las Heras Demotecnia**, es **Miembro Fundador** de este Colegio al haber cumplido con los requisitos de ingreso que se establecen en nuestros estatutos y apegar sus prácticas a los manuales y lineamientos de buenas prácticas de este Colegio.

La presente se extiende a petición del interesado para los fines que juzgue convenientes.

ATENTAMENTE

Rodrigo Galván de las Heras  
Presidente



Cerro del Chiquihuite No. 172  
Col. Campestre Churubusco  
México, D.F.  
Tel.: 5549 3455 Fax: 5689 6133  
Página: [www.demotecnia.com](http://www.demotecnia.com)  
E-mail: [info@demotecnia.com](mailto:info@demotecnia.com)

## Rodrigo Galván de las Heras

Nació el 26 de marzo de 1979 en México, D.F.

Es Maestro en **Marketing Research** por Georgia Tech University, así como Maestro en **Comunicación Integral** por la Universidad Complutense de Madrid.

Hasta marzo de 2007 fue Director Asociado de la empresa Consultores en Comunicación Social, empresa especializada en diversas disciplinas de la comunicación, teniendo a su cargo el diseño de **estrategia de campañas de publicidad y mercadotecnia**, el diseño y elaboración de **plataformas creativas para campañas de publicidad**, así como la elaboración de **diagnósticos para identificar targets, fortalezas, debilidades**, etc., y la coordinación y **evaluación de campañas de promoción**.

Actualmente, es el Director General de De las Heras Demotecnia S.C., empresa con más de 22 años en el mercado y especializada en **estudios cuantitativos de opinión pública y diseño de estrategias político – electorales**.

Desde agosto de 2014 **preside el Colegio de Especialistas en Demoscopia y Encuestas (CEDE)**, organismo que reúne a las nueve casas encuestadoras más grandes del país.

Así mismo, es profesor titular de la Universidad Anáhuac del Sur impartiendo la materia de “Comportamiento del Consumidor”.

Desde octubre de 2014 conduce el programa “Olfato Político” que se presenta todos los martes a las 19:00 horas en la barra de opinión en Uno Tv.

Y todas las semanas publica un artículo en el **Diario 24 Horas** sobre temas políticos y sociales, resultado de una encuesta telefónica que se realiza en De las Heras Demotecnia los fines de semana.



Cerro del Chiquihuite No. 172  
Col. Campestre Churubusco  
México, D.F.  
Tel.: 5549 3455 Fax: 5689 6133  
Página: [www.demotecnia.com](http://www.demotecnia.com)  
E-mail: [info@demotecnia.com](mailto:info@demotecnia.com)

## **De las Heras Demotecnia**

DE LAS HERAS DEMOTECNIA es la **empresa pionera** en investigación político-electoral en México.

En **20 años**, hemos realizado encuestas en **todo el país; Centroamérica, Estados Unidos y España**.

Nuestra fundadora, **María de las Heras (qepd)**, publicó dos libros: **“Uso y Abuso de las Encuestas”** en 1999 y **“Por quién vamos a votar y por qué. Guía práctica para entender las elecciones”** en 2006, en los cuales explica claramente su modelo, diseñado específicamente para la **toma de decisiones político-electorales** en México.

Nuestro modelo ha dado **resultados contundentes**, permitiéndonos ser la **primera empresa** en decir que **Vicente Fox ganaría** la Presidencia de México en el año 2000, señalar que **Rodríguez Zapatero triunfaría** en las elecciones de España y ser la **casa encuestadora con los resultados más certeros de todo el país** en la última elección presidencial de 2012 en México.

Nuestras encuestas no sólo son una fotografía del momento; hacemos **encuestas estratégicas**, hechas para la toma de decisiones y para cambiar sus propios resultados.

Semana tras semana generamos **encuestas telefónicas** que actualmente **se publican en el periódico “24 Horas” y en nuestra página de internet**.

**Rodrigo Galván** de las Heras, Director General de DE LAS HERAS DEMOTECNIA es maestro en **Investigación de Mercados por la Universidad de Georgia Tech University** y especialista en **diseño de estrategias** y elaboración de plataformas creativas para campañas publicitarias, así como **elaboración de diagnósticos** para identificar targets, fortalezas y debilidades, cualidades que le dan **sentido a nuestras encuestas**.

Desde agosto de 2014, **preside el Colegio de Especialistas en Demoscopia y Encuestas (CEDE)**, organismo dedicado a **generar investigación confiable en materia de opinión pública** para la toma de decisiones responsable y efectiva.

DEMOTECNIA 2.0, S.C.

DEM130429J30

CERRO DE LA ESTRELLA 2 CAMPESTRE  
CHURUBUSCO  
COYOACAN  
Distrito Federal, México  
C.P. 04200  
Correo: amriverafiscal@prodigy.net.mx

Folio Fiscal: 7F60199A-92C5-4476-BBD9-C125D26C6A06

No. de serie del CSD del Emisor: 00001000000302729069

Fecha y hora de Emisión: 05-05-2015 13:42:56

Fecha y hora de Certificación: 05-05-2015 13:46:12

Tipo de CFDI: FACTURA

PERSONAS MORALES DEL RÉGIMEN GENERAL

Serie y Folio: 65

RECEPTOR	SUCURSAL Y LUGAR DE EXPEDICIÓN
Nombre: CENTRO EMPRESARIAL DE BAJA CALIFORNIA SUR RFC: CPB770914GX0 CALZADA MARIANO ABASOLO 4335 EL MANGLITO LA PAZ BAJA CALIFORNIA SUR, México C.P.23060	MEXICO

CANTIDAD	UNIDAD	CONCEPTO	PRECIO UNITARIO	IMPORTE
1	NO APLICA	ESTUDIO DE OPINIÓN PÚBLICA EN EL ESTADO DE BAJA CALIFORNIA SUR.	\$450,000.00	\$450,000.00

Importe con letra: QUINIENTOS VEINTIDOS MIL Pesos 00/100 M.N.  
Forma de Pago: Pago en una sola exhibicion  
Método de Pago: Transferencia Electrónica de Fondos  
Número de Cuenta/Tarjeta:

Subtotal	\$450,000.00
IVA 16%	\$72,000.00
<b>Total</b>	<b>\$522,000.00</b>

Sello digital del Emisor

WAKLU0Z6QbNFyzkpYRapSzCj0vPefC1BCIEaWlJJsSAmtlnQxIELVpYy3uZzLizlu6pYMT06Qubj2iEKLEHfz8giFw1cDC1UDY91DIR80/c3CUYXc2yMp2lp3VvbsakSH7/Trdqbs0gOULx3BaqRjbt51WqnSh0detj25+I=

Sello digital del SAT

doR/+9hPKaL0/iIRILmUhY8LhJE0H9TZh03DgAKrq0I1YazO1VNuMREP170AsJMUiwAqYQHHzcr+eUJ+KdfO0PR7cQxwQQXGVCAVRb6eNyLV7OR5wTznfO7IRhSNX9I/C4bTYu9sz2N9SuvB/gdwTitEVIImuKR7r8Zi34QY=

Cadena Original del Complemento de certificación digital del SAT

||1.0|7F60199A-92C5-4476-BBD9-C125D26C6A06|2015-05-05T13:46:12|  
WAKLU0Z6QbNFyzkpYRapSzCj0vPefC1BCIEaWlJJsSAmtlnQxIELVpYy3uZzLizlu6pYMT06Qubj2iEKLEHfz8giFw1cDC1UDY91DIR80/c3CUYXc2yMp2lp3VvbsakSH7/Trdqbs0gOULx3BaqRjbt51WqnSh0detj25+I=|00001000000300209963||



DotNet Desarrollo de Sistemas S.A. de C.V.

No de Autorización de PAC 56179 / No Certificado SAT 00001000000300209963 / Fecha y hora de Certificación PAC 2011-06-22 02:00:00

ESTE DOCUMENTO ES UNA REPRESENTACIÓN IMPRESA DE UN CFDI